



# Berichtswesen der Gemeinde Sylt einschließlich Eigenbetriebe

1. Quartal 2023

## Inhaltsverzeichnis:

	Seite
1. Vorwort	4
2. Bevölkerungsentwicklung in der Gemeinde Sylt	5-9
3. Gesamtübersicht der Fusionsprojekte	10-11
4. Finanzübersicht	12-30
5. Personalentwicklung der Inselverwaltung	31
7. Sanierungsmaßnahmen der Inselverwaltung	32
8. Verfahrensstand Bauleitplanung	33-35
9. Bericht der Klimaschutzmanagerin - ausstehend	

## Anhang:

1. Bericht des KLM zum 1. Quartal	Seite 36-44
2. Bericht der EVS GmbH zum 1. Quartal	45-50
3. Bericht des ISTS zum 1. Quartal - ausstehend	

## Ergänzung :

Der Bericht erfolgt gemäß § 45 c Gemeindeordnung Schleswig-Holstein sowie § 10 (1) a) 1. der Hauptsatzung der Gemeinde Sylt. Die Ausführung der Beschlüsse aus dem Hauptausschuss, der Gemeindevertretung und den Ausschüssen können im Ratsinformationssystem (RIS) eingesehen werden.

Die Berichte über die Ausführung der Aufgaben zur Erfüllung nach Weisung erfolgen jeweils in den zuständigen Gremien.

## Vorwort

*Nachdem die ersten Haushalte für die Haushaltsjahre 2022 und 2023 für den Schulverband Sylt, den Schulverband Norddörfer sowie für das Amt Landschaft Sylt bereits Ende 2022 beschlossen und genehmigt wurden steht das erste Quartal des Jahres 2023 ganz im Zeichen der Fertigstellung aller übrigen Haushalte der Insel Sylt. Bis zum Mai dieses Jahres sollen alle weiteren Haushalte zur Genehmigung und Beschlussfassung kommen.*

*Zum Neujahrswechsel wurden die veralteten Amtsbezeichnungen abgeschafft und durch die inzwischen allgemein gängigen Bezeichnungen als Fachbereiche und Fachdienste ersetzt.*

*Im Rahmen des Onlinezugangsgesetzes (OZG) wurde im März 2023 das Bürgerportal Nordfriesland gestartet, welches diverse Leistungen, Anträge und Informationen für Bürger:innen enthält. Z.B. können hier die Anträge u.a. für Gewerbe oder Wohngeld direkt online ausgefüllt und an die jeweilige Gemeinde gesendet werden. Die entsprechenden Anträge sind auf der Homepage der Gemeinde Sylt mit einem Link zum Bürgerportal versehen.*

*Die Vorbereitungen zur diesjährigen Kommunalwahl sind bereits in vollem Gange. Es wurden Wahlhelfer:innen gesucht und entsprechende Wahlschulungen durchgeführt.*

*Nikolas Häckel*

*Bürgermeister der Gemeinde Sylt*

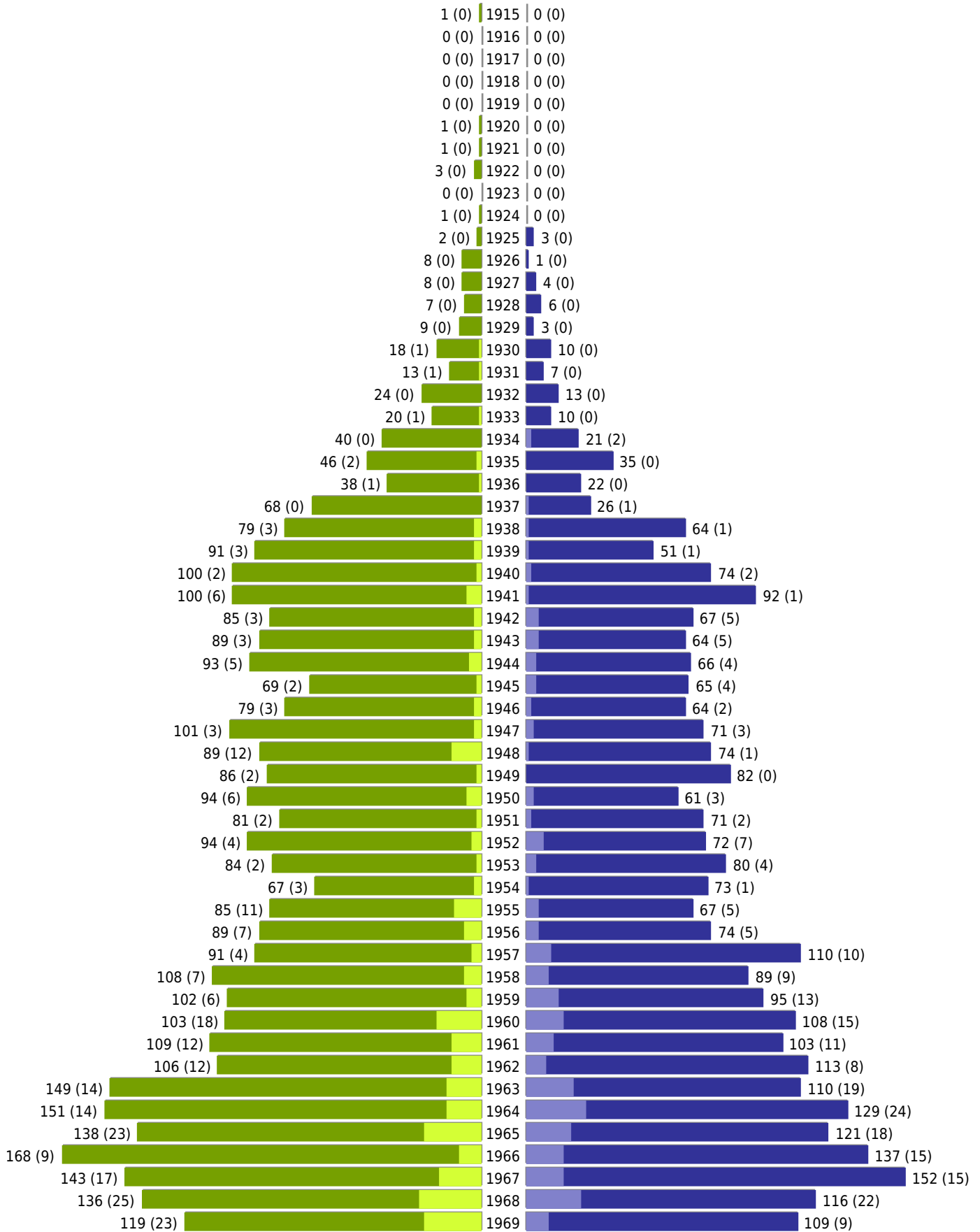
# Alterspyramide Geburtsjahrgangsstatistik

## Auswahlkriterien:

Geburtsdatum	
Stichtag	31.03.2023
Personen	Aktive Personen im Zuständigkeitsbereich gemeldet
Wohnungsart	Haupt- oder alleinige Wohnung
Mandant	Gemeinde Sylt
Gemeinden	Sylt
Auswertung der Meldekette	Meldedatum/ Rückmeldedatum (wenn vorhanden: An- und Abmeldedatum, sonst Rückmeldedatum, sonst Ein- und Auszugsdatum)

Gemeinde Sylt - Geburtsjahrgangsstatistik - vom 03.04.2023

Sylt

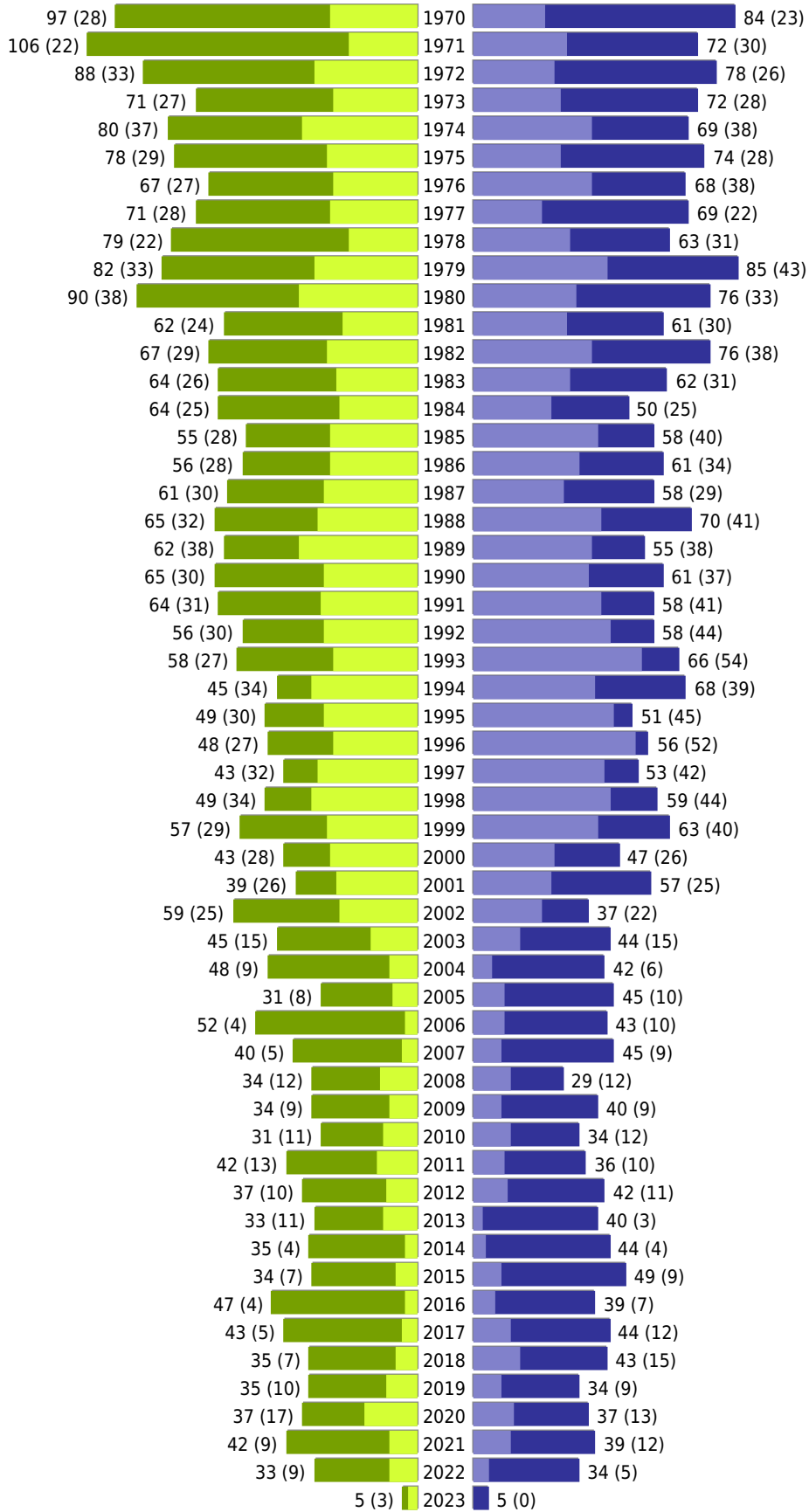


erstellt am: 03.04.2023

■ männlich ■ männlich (nicht deutsch) ■ weiblich ■ weiblich (nicht deutsch) Anzahl Dt. (Anzahl Ausl.)

Gemeinde Sylt - Geburtsjahrgangsstatistik - vom 03.04.2023

Sylt (Fortsetzung)



erstellt am: 03.04.2023

■ männlich ■ männlich (nicht deutsch) ■ weiblich ■ weiblich (nicht deutsch) Anzahl Dt. (Anzahl Ausl.)

Sylt (Fortsetzung)

	weiblich	männlich	unbestimmt	gesamt
Summe Deutsche	6499	5888	0	12387
Summe Ausländer	1421	1597	0	3018
Einwohner gesamt	7920	7485	0	15405
Altersdurchschnitt in Jahren	50,1	47,1	0,0	48,6



### Berichtswesen Gemeinde Sylt 2023







	01.01.2023	31.03.2023	1. Quartal
Hauptwohnsitz	15526	15394	
Nebenwohnsitz	3631	3623	
Zuzüge			353
Wegzüge			437

	01.04.2023	30.06.2023	2. Quartal
Hauptwohnsitz			
Nebenwohnsitz			
Zuzüge			
Wegzüge			

	01.07.2023	30.09.2023	3. Quartal
Hauptwohnsitz			
Nebenwohnsitz			
Zuzüge			
Wegzüge			



	01.10.2023	31.12.2023	4. Quartal
Hauptwohnsitz			
Nebenwohnsitz			
Zuzüge			
Wegzüge			

**Projektliste der Vorhaben nach § 3 Abs. 5 des Fusionsvertrages zwischen den Gemeinden Rantum (Sylt), Sylt-Ost und der Stadt Westerland vom 30.09.2008 (\*)**

Maßnahme		veranschlagte Investitionskosten in EURO	Sachstand 03/2023
Ausbau "Alter Kirchenweg" bis zurK 118 in Keitum – Reststück (bisher kein Haushaltsansatz)		2.490.000,00 €	Die Umsetzung erfolgt in Abhängigkeit der Verfügbarkeit von internen und externen Planungskapazitäten und Haushaltsmitteln auf Grundlage der fortzuschreibenden Priorisierung zurückgestellt
Parkpalette Habsburg Planungskosten		150.000 Standortprüfung erfolgt im Rahmen des Verkehrskonzeptes durch SHP	Beschluss des Finanzausschuss vom 14.11.2007 Antrag des Ortsbeirates Westerland vom 09.10.2017 auf erneute Prüfung
Baukosten Mole Hafen Rantum		700.000	ausgesetzt
Vorplanungen, Änderung Bebauungsplan 8a/8b, 1 Am Sandwall		80.000	Bebauungsplan 8a ist als Bebauungsplan 123 in Aufstellung
Baukosten Alte Dorfstraße Tinum		1.500.000	Maßnahme nicht in Prioritätenliste (5-Jahres-Plan) enthalten
Virtuelles Museum für den Ort Rantum		15.000	Maßnahme ist nicht näher bekannt, Gremien haben das Thema bislang auch nicht weiter aufgegriffen

Stand März 2023

(\*) Bereits erledigte Projekte sind nicht mehr in dieser Aufstellung aufgeführt, können aber den vorherigen Berichten entnommen werden.

Erschließungsmaßnahme Kairem Ingiwai Keitum		1.130.000	Baubeginn: 26.09.2022
Straßenausbau Up Klef/ Gurtmuasem (Morsum)		1.250.000	Maßnahme nicht in Prioritätenliste (5-Jahres-Plan) enthalten

## Haushaltsstelle HÜL-Summen

Filter: Gemeindenr.: 01, Haushaltsjahr: 2023, Haushalt: 02

Optionen: Nullzeilen unterdrücken: Ja, Maßnahmentext ausgeben: Ja

Haushaltsstelle	Bezeichnung	HH-Reste	Ansatz	Nachtrag	Sonstige Ansatzänd.	Sonstige Bereitst.	Gesperrte Mittel	Auftragspos. lfd. + HHR	Anordnungs-Soll lfd. + HHR	Differenz
2023 - 01 Gemeinde Sylt										
02.0000001.935000	Erwerb von beweglichen Sachen	0,00	12.000,00	0,00	0,00	0,00	0,00	0,00	0,00	12.000,00
<b>Ausgaben 0000001</b>		<b>0,00</b>	<b>12.000,00</b>	<b>0,00</b>	<b>0,00</b>	<b>0,00</b>	<b>0,00</b>	<b>0,00</b>	<b>0,00</b>	<b>12.000,00</b>
02.0200001.935000	Erwerb von beweglichen Sachen	0,00	12.000,00	0,00	0,00	0,00	0,00	0,00	6.624,38	5.375,62
<b>Ausgaben 0200001</b>		<b>0,00</b>	<b>12.000,00</b>	<b>0,00</b>	<b>0,00</b>	<b>0,00</b>	<b>0,00</b>	<b>0,00</b>	<b>6.624,38</b>	<b>5.375,62</b>
02.0200014.935000	Erwerb von beweglichen Sachen Enaio Post Dashlet	0,00	7.100,00	0,00	0,00	0,00	0,00	0,00	0,00	7.100,00
<b>Ausgaben 0200014</b>		<b>0,00</b>	<b>7.100,00</b>	<b>0,00</b>	<b>0,00</b>	<b>0,00</b>	<b>0,00</b>	<b>0,00</b>	<b>0,00</b>	<b>7.100,00</b>
02.0200015.935000	Erwerb von beweglichen Sachen Hybridpostverfahren	0,00	10.000,00	0,00	0,00	0,00	0,00	0,00	0,00	10.000,00
<b>Ausgaben 0200015</b>		<b>0,00</b>	<b>10.000,00</b>	<b>0,00</b>	<b>0,00</b>	<b>0,00</b>	<b>0,00</b>	<b>0,00</b>	<b>0,00</b>	<b>10.000,00</b>
02.0200016.935000	Erwerb von beweglichen Sachen Schnittstellen DMS-Fachverfahren	0,00	60.000,00	0,00	0,00	0,00	0,00	0,00	0,00	60.000,00
<b>Ausgaben 0200016</b>		<b>0,00</b>	<b>60.000,00</b>	<b>0,00</b>	<b>0,00</b>	<b>0,00</b>	<b>0,00</b>	<b>0,00</b>	<b>0,00</b>	<b>60.000,00</b>
02.0200017.935000	Erwerb von beweglichen Sachen Compliance System inkl. Anti-Korruption	0,00	53.000,00	0,00	0,00	0,00	0,00	0,00	0,00	53.000,00
<b>Ausgaben 0200017</b>		<b>0,00</b>	<b>53.000,00</b>	<b>0,00</b>	<b>0,00</b>	<b>0,00</b>	<b>0,00</b>	<b>0,00</b>	<b>0,00</b>	<b>53.000,00</b>
02.0200018.935000	Erwerb von beweglichen Sachen Lizenzkosten elektronische Signatur	0,00	1.500,00	0,00	0,00	0,00	0,00	0,00	0,00	1.500,00
<b>Ausgaben 0200018</b>		<b>0,00</b>	<b>1.500,00</b>	<b>0,00</b>	<b>0,00</b>	<b>0,00</b>	<b>0,00</b>	<b>0,00</b>	<b>0,00</b>	<b>1.500,00</b>
02.0200019.935000	Erwerb von beweglichen Sachen Citurio Terminplanung	0,00	3.200,00	0,00	0,00	0,00	0,00	0,00	0,00	3.200,00
<b>Ausgaben 0200019</b>		<b>0,00</b>	<b>3.200,00</b>	<b>0,00</b>	<b>0,00</b>	<b>0,00</b>	<b>0,00</b>	<b>0,00</b>	<b>0,00</b>	<b>3.200,00</b>

02.0210001.935020	Erwerb von beweglichen Sachen Büroausstattung, Hardware	0,00	5.000,00	0,00	0,00	0,00	0,00	0,00	0,00	5.000,00
<b>Ausgaben 0210001</b>		<b>0,00</b>	<b>5.000,00</b>	<b>0,00</b>	<b>0,00</b>	<b>0,00</b>	<b>0,00</b>	<b>0,00</b>	<b>0,00</b>	<b>5.000,00</b>
02.0210002.935020	Erwerb von beweglichen Sachen Software	0,00	5.000,00	0,00	0,00	0,00	0,00	0,00	0,00	5.000,00
<b>Ausgaben 0210002</b>		<b>0,00</b>	<b>5.000,00</b>	<b>0,00</b>	<b>0,00</b>	<b>0,00</b>	<b>0,00</b>	<b>0,00</b>	<b>0,00</b>	<b>5.000,00</b>
02.0300001.935000	Erwerb von beweglichen Sachen	0,00	11.000,00	0,00	0,00	0,00	0,00	0,00	398,01	10.601,99
<b>Ausgaben 0300001</b>		<b>0,00</b>	<b>11.000,00</b>	<b>0,00</b>	<b>0,00</b>	<b>0,00</b>	<b>0,00</b>	<b>0,00</b>	<b>398,01</b>	<b>10.601,99</b>
02.0310001.935000	Erwerb von beweglichen Sachen	0,00	20.000,00	0,00	0,00	0,00	0,00	0,00	0,00	20.000,00
<b>Ausgaben 0310001</b>		<b>0,00</b>	<b>20.000,00</b>	<b>0,00</b>	<b>0,00</b>	<b>0,00</b>	<b>0,00</b>	<b>0,00</b>	<b>0,00</b>	<b>20.000,00</b>
02.0320001.935000	Erwerb von beweglichen Sachen	0,00	500,00	0,00	0,00	0,00	0,00	0,00	0,00	500,00
<b>Ausgaben 0320001</b>		<b>0,00</b>	<b>500,00</b>	<b>0,00</b>	<b>0,00</b>	<b>0,00</b>	<b>0,00</b>	<b>0,00</b>	<b>0,00</b>	<b>500,00</b>
02.0330001.935000	Erwerb von beweglichen Sachen	0,00	53.000,00	0,00	0,00	0,00	0,00	0,00	14.012,25	38.987,75
<b>Ausgaben 0330001</b>		<b>0,00</b>	<b>53.000,00</b>	<b>0,00</b>	<b>0,00</b>	<b>0,00</b>	<b>0,00</b>	<b>0,00</b>	<b>14.012,25</b>	<b>38.987,75</b>
02.0330002.935000	Erwerb von beweglichen Sachen	0,00	50.000,00	0,00	0,00	0,00	0,00	0,00	0,00	50.000,00
<b>Ausgaben 0330002</b>		<b>0,00</b>	<b>50.000,00</b>	<b>0,00</b>	<b>0,00</b>	<b>0,00</b>	<b>0,00</b>	<b>0,00</b>	<b>0,00</b>	<b>50.000,00</b>
02.0600001.935000	Inventar EDV-Anlage	0,00	482.000,00	0,00	0,00	0,00	0,00	0,00	19.278,00	462.722,00
<b>Ausgaben 0600001</b>		<b>0,00</b>	<b>482.000,00</b>	<b>0,00</b>	<b>0,00</b>	<b>0,00</b>	<b>0,00</b>	<b>0,00</b>	<b>19.278,00</b>	<b>462.722,00</b>
02.0600002.935000	Erwerb von beweglichen Sachen	0,00	0,00	0,00	0,00	0,00	0,00	0,00	579,21	-579,21
<b>Ausgaben 0600002</b>		<b>0,00</b>	<b>0,00</b>	<b>0,00</b>	<b>0,00</b>	<b>0,00</b>	<b>0,00</b>	<b>0,00</b>	<b>579,21</b>	<b>-579,21</b>
02.0600007.935000	Erwerb von beweglichen Sachen	0,00	0,00	0,00	0,00	0,00	0,00	0,00	1.648,56	-1.648,56
<b>Ausgaben 0600007</b>		<b>0,00</b>	<b>0,00</b>	<b>0,00</b>	<b>0,00</b>	<b>0,00</b>	<b>0,00</b>	<b>0,00</b>	<b>1.648,56</b>	<b>-1.648,56</b>
02.0600009.935000	Einrichtungen Fachakten Enaio	0,00	50.000,00	0,00	0,00	0,00	0,00	0,00	0,00	50.000,00
<b>Ausgaben 0600009</b>		<b>0,00</b>	<b>50.000,00</b>	<b>0,00</b>	<b>0,00</b>	<b>0,00</b>	<b>0,00</b>	<b>0,00</b>	<b>0,00</b>	<b>50.000,00</b>
<b>Einnahmen EPL 0</b>		<b>0,00</b>	<b>0,00</b>	<b>0,00</b>	<b>0,00</b>	<b>0,00</b>	<b>0,00</b>	<b>0,00</b>	<b>0,00</b>	<b>0,00</b>

<b>Ausgaben EPL 0</b>		<b>0,00</b>	<b>835.300,00</b>	<b>0,00</b>	<b>0,00</b>	<b>0,00</b>	<b>0,00</b>	<b>0,00</b>	<b>0,00</b>	<b>42.540,41</b>	<b>792.759,59</b>
02.1100001.345000	Verkaufserlös	0,00	1.000,00	0,00	0,00	0,00	0,00	0,00	0,00	0,00	1.000,00
<b>Einnahmen 1100001</b>		<b>0,00</b>	<b>1.000,00</b>	<b>0,00</b>	<b>0,00</b>	<b>0,00</b>	<b>0,00</b>	<b>0,00</b>	<b>0,00</b>	<b>0,00</b>	<b>1.000,00</b>
02.1100001.935000	Erwerb von beweglichen Sachen	0,00	46.200,00	0,00	0,00	0,00	0,00	0,00	0,00	0,00	46.200,00
<b>Ausgaben 1100001</b>		<b>0,00</b>	<b>46.200,00</b>	<b>0,00</b>	<b>0,00</b>	<b>0,00</b>	<b>0,00</b>	<b>0,00</b>	<b>0,00</b>	<b>0,00</b>	<b>46.200,00</b>
02.1100005.935000	Erwerb von beweglichen Sachen	0,00	42.000,00	0,00	0,00	0,00	0,00	0,00	0,00	0,00	42.000,00
<b>Ausgaben 1100005</b>		<b>0,00</b>	<b>42.000,00</b>	<b>0,00</b>	<b>0,00</b>	<b>0,00</b>	<b>0,00</b>	<b>0,00</b>	<b>0,00</b>	<b>0,00</b>	<b>42.000,00</b>
02.1100012.935000	Erwerb von beweglichen Sachen Abholstation (kontaktlos)	0,00	35.000,00	0,00	0,00	0,00	0,00	0,00	0,00	0,00	35.000,00
<b>Ausgaben 1100012</b>		<b>0,00</b>	<b>35.000,00</b>	<b>0,00</b>	<b>0,00</b>	<b>0,00</b>	<b>0,00</b>	<b>0,00</b>	<b>0,00</b>	<b>0,00</b>	<b>35.000,00</b>
02.1100013.362000	Zuweisung des Kreises - Buswar tehäuschen -	0,00	1.000,00	0,00	0,00	0,00	0,00	0,00	0,00	0,00	1.000,00
<b>Einnahmen 1100013</b>		<b>0,00</b>	<b>1.000,00</b>	<b>0,00</b>	<b>0,00</b>	<b>0,00</b>	<b>0,00</b>	<b>0,00</b>	<b>0,00</b>	<b>0,00</b>	<b>1.000,00</b>
02.1100013.935000	Erwerb von beweglichen Sachen E-Bikes Außendienst	0,00	9.000,00	0,00	0,00	0,00	0,00	0,00	0,00	0,00	9.000,00
<b>Ausgaben 1100013</b>		<b>0,00</b>	<b>9.000,00</b>	<b>0,00</b>	<b>0,00</b>	<b>0,00</b>	<b>0,00</b>	<b>0,00</b>	<b>0,00</b>	<b>0,00</b>	<b>9.000,00</b>
02.1100014.935000	Erwerb von beweglichen Sachen WINOWIG Außendienst	0,00	6.500,00	0,00	0,00	0,00	0,00	0,00	0,00	0,00	6.500,00
<b>Ausgaben 1100014</b>		<b>0,00</b>	<b>6.500,00</b>	<b>0,00</b>	<b>0,00</b>	<b>0,00</b>	<b>0,00</b>	<b>0,00</b>	<b>0,00</b>	<b>0,00</b>	<b>6.500,00</b>
02.1100015.935000	Erwerb von beweglichen Sachen Bürooptimierung Flüchtlings hilfe	0,00	14.000,00	0,00	0,00	0,00	0,00	0,00	0,00	0,00	14.000,00
<b>Ausgaben 1100015</b>		<b>0,00</b>	<b>14.000,00</b>	<b>0,00</b>	<b>0,00</b>	<b>0,00</b>	<b>0,00</b>	<b>0,00</b>	<b>0,00</b>	<b>0,00</b>	<b>14.000,00</b>
02.1140001.935000	Erwerb von beweglichen Sachen	0,00	3.000,00	0,00	0,00	0,00	0,00	0,00	0,00	0,00	3.000,00
<b>Ausgaben 1140001</b>		<b>0,00</b>	<b>3.000,00</b>	<b>0,00</b>	<b>0,00</b>	<b>0,00</b>	<b>0,00</b>	<b>0,00</b>	<b>0,00</b>	<b>0,00</b>	<b>3.000,00</b>
02.1140005.950000	Planungskosten Rantum Mole	0,00	100.000,00	0,00	0,00	0,00	0,00	0,00	0,00	0,00	100.000,00
<b>Ausgaben 1140005</b>		<b>0,00</b>	<b>100.000,00</b>	<b>0,00</b>	<b>0,00</b>	<b>0,00</b>	<b>0,00</b>	<b>0,00</b>	<b>0,00</b>	<b>0,00</b>	<b>100.000,00</b>
02.1140006.361000	Zuweisung des Landes Wärme-Käl teplan	0,00	29.400,00	0,00	0,00	0,00	0,00	0,00	0,00	0,00	29.400,00

<b>Einnahmen 1140006</b>		<b>0,00</b>	<b>29.400,00</b>	<b>0,00</b>	<b>0,00</b>	<b>0,00</b>	<b>0,00</b>	<b>0,00</b>	<b>0,00</b>	<b>0,00</b>	<b>29.400,00</b>
02.1140006.950000	Planungskosten Wärme-Kälteplan	0,00	60.000,00	0,00	0,00	0,00	0,00	0,00	0,00	0,00	60.000,00
<b>Ausgaben 1140006</b>		<b>0,00</b>	<b>60.000,00</b>	<b>0,00</b>	<b>0,00</b>	<b>0,00</b>	<b>0,00</b>	<b>0,00</b>	<b>0,00</b>	<b>0,00</b>	<b>60.000,00</b>
02.1300001.935000	Erwerb von beweglichen Sachen	0,00	121.200,00	0,00	0,00	0,00	0,00	0,00	0,00	3.003,14	118.196,86
<b>Ausgaben 1300001</b>		<b>0,00</b>	<b>121.200,00</b>	<b>0,00</b>	<b>0,00</b>	<b>0,00</b>	<b>0,00</b>	<b>0,00</b>	<b>0,00</b>	<b>3.003,14</b>	<b>118.196,86</b>
02.1300004.935000	Anschaffung von Fahrzeugen	0,00	1.729.800,00	0,00	0,00	0,00	0,00	0,00	0,00	17.351,03	1.712.448,97
<b>Ausgaben 1300004</b>		<b>0,00</b>	<b>1.729.800,00</b>	<b>0,00</b>	<b>0,00</b>	<b>0,00</b>	<b>0,00</b>	<b>0,00</b>	<b>0,00</b>	<b>17.351,03</b>	<b>1.712.448,97</b>
02.1300014.960000	Kosten der baulichen Maßnahmen	0,00	60.000,00	0,00	0,00	0,00	0,00	0,00	0,00	0,00	60.000,00
<b>Ausgaben 1300014</b>		<b>0,00</b>	<b>60.000,00</b>	<b>0,00</b>	<b>0,00</b>	<b>0,00</b>	<b>0,00</b>	<b>0,00</b>	<b>0,00</b>	<b>0,00</b>	<b>60.000,00</b>
02.1300033.935000	Erwerb von beweglichen Sachen	0,00	113.200,00	0,00	0,00	0,00	0,00	0,00	0,00	25.067,97	88.132,03
<b>Ausgaben 1300033</b>		<b>0,00</b>	<b>113.200,00</b>	<b>0,00</b>	<b>0,00</b>	<b>0,00</b>	<b>0,00</b>	<b>0,00</b>	<b>0,00</b>	<b>25.067,97</b>	<b>88.132,03</b>
02.1300040.960000	Baukosten	0,00	2.000,00	0,00	0,00	0,00	0,00	0,00	0,00	0,00	2.000,00
<b>Ausgaben 1300040</b>		<b>0,00</b>	<b>2.000,00</b>	<b>0,00</b>	<b>0,00</b>	<b>0,00</b>	<b>0,00</b>	<b>0,00</b>	<b>0,00</b>	<b>0,00</b>	<b>2.000,00</b>
02.1300042.935000	Erwerb von beweglichen Sachen	0,00	105.000,00	0,00	0,00	0,00	0,00	0,00	0,00	0,00	105.000,00
<b>Ausgaben 1300042</b>		<b>0,00</b>	<b>105.000,00</b>	<b>0,00</b>	<b>0,00</b>	<b>0,00</b>	<b>0,00</b>	<b>0,00</b>	<b>0,00</b>	<b>0,00</b>	<b>105.000,00</b>
02.1300049.932000	Grundenwerb Neubau FW Tinum	0,00	618.800,00	0,00	0,00	0,00	0,00	0,00	0,00	0,00	618.800,00
02.1300049.950000	Planungskosten	0,00	275.000,00	0,00	0,00	0,00	0,00	0,00	0,00	0,00	275.000,00
<b>Ausgaben 1300049</b>		<b>0,00</b>	<b>893.800,00</b>	<b>0,00</b>	<b>0,00</b>	<b>0,00</b>	<b>0,00</b>	<b>0,00</b>	<b>0,00</b>	<b>0,00</b>	<b>893.800,00</b>
02.1300050.960000	Baukosten	0,00	0,00	0,00	0,00	0,00	0,00	0,00	0,00	5.295,13	-5.295,13
<b>Ausgaben 1300050</b>		<b>0,00</b>	<b>0,00</b>	<b>0,00</b>	<b>0,00</b>	<b>0,00</b>	<b>0,00</b>	<b>0,00</b>	<b>0,00</b>	<b>5.295,13</b>	<b>-5.295,13</b>
02.1300051.935000	Erwerb von beweglichen Sachen	0,00	57.500,00	0,00	0,00	0,00	0,00	0,00	0,00	0,00	57.500,00
<b>Ausgaben 1300051</b>		<b>0,00</b>	<b>57.500,00</b>	<b>0,00</b>	<b>0,00</b>	<b>0,00</b>	<b>0,00</b>	<b>0,00</b>	<b>0,00</b>	<b>0,00</b>	<b>57.500,00</b>
02.1300052.935000	Erwerb von beweglichen Sachen	0,00	67.400,00	0,00	0,00	0,00	0,00	0,00	0,00	16.675,03	50.724,97

<b>Ausgaben 1300052</b>		<b>0,00</b>	<b>67.400,00</b>	<b>0,00</b>	<b>0,00</b>	<b>0,00</b>	<b>0,00</b>	<b>0,00</b>	<b>16.675,03</b>	<b>50.724,97</b>
02.1300053.935000	Erwerb von beweglichen Sachen	0,00	4.500,00	0,00	0,00	0,00	0,00	0,00	0,00	4.500,00
<b>Ausgaben 1300053</b>		<b>0,00</b>	<b>4.500,00</b>	<b>0,00</b>	<b>0,00</b>	<b>0,00</b>	<b>0,00</b>	<b>0,00</b>	<b>0,00</b>	<b>4.500,00</b>
02.1300054.960000	Baukosten	0,00	32.000,00	0,00	0,00	0,00	0,00	0,00	1.360,00	30.640,00
<b>Ausgaben 1300054</b>		<b>0,00</b>	<b>32.000,00</b>	<b>0,00</b>	<b>0,00</b>	<b>0,00</b>	<b>0,00</b>	<b>0,00</b>	<b>1.360,00</b>	<b>30.640,00</b>
02.1300055.960000	Baukosten	0,00	4.000,00	0,00	0,00	0,00	0,00	0,00	5.861,09	-1.861,09
<b>Ausgaben 1300055</b>		<b>0,00</b>	<b>4.000,00</b>	<b>0,00</b>	<b>0,00</b>	<b>0,00</b>	<b>0,00</b>	<b>0,00</b>	<b>5.861,09</b>	<b>-1.861,09</b>
02.1300056.960000	Baukosten	0,00	10.000,00	0,00	0,00	0,00	0,00	0,00	0,00	10.000,00
<b>Ausgaben 1300056</b>		<b>0,00</b>	<b>10.000,00</b>	<b>0,00</b>	<b>0,00</b>	<b>0,00</b>	<b>0,00</b>	<b>0,00</b>	<b>0,00</b>	<b>10.000,00</b>
02.1300057.960000	Baukosten	0,00	4.500,00	0,00	0,00	0,00	0,00	0,00	0,00	4.500,00
<b>Ausgaben 1300057</b>		<b>0,00</b>	<b>4.500,00</b>	<b>0,00</b>	<b>0,00</b>	<b>0,00</b>	<b>0,00</b>	<b>0,00</b>	<b>0,00</b>	<b>4.500,00</b>
02.1300058.935000	Erwerb von beweglichen Sachen	0,00	7.000,00	0,00	0,00	0,00	0,00	0,00	0,00	7.000,00
<b>Ausgaben 1300058</b>		<b>0,00</b>	<b>7.000,00</b>	<b>0,00</b>	<b>0,00</b>	<b>0,00</b>	<b>0,00</b>	<b>0,00</b>	<b>0,00</b>	<b>7.000,00</b>
02.1300059.935000	Erwerb von beweglichen Sachen	0,00	11.900,00	0,00	0,00	0,00	0,00	0,00	0,00	11.900,00
<b>Ausgaben 1300059</b>		<b>0,00</b>	<b>11.900,00</b>	<b>0,00</b>	<b>0,00</b>	<b>0,00</b>	<b>0,00</b>	<b>0,00</b>	<b>0,00</b>	<b>11.900,00</b>
02.1300062.935000	Erwerb von beweglichen Sachen Austausch Abgasabsaugung Morsum und Archsum	0,00	25.800,00	0,00	0,00	0,00	0,00	0,00	0,00	25.800,00
<b>Ausgaben 1300062</b>		<b>0,00</b>	<b>25.800,00</b>	<b>0,00</b>	<b>0,00</b>	<b>0,00</b>	<b>0,00</b>	<b>0,00</b>	<b>0,00</b>	<b>25.800,00</b>
02.1300064.935000	Erwerb von beweglichen Sachen Übungsturm für die Gemeinde Feuerwehr	0,00	128.000,00	0,00	0,00	0,00	0,00	0,00	0,00	128.000,00
<b>Ausgaben 1300064</b>		<b>0,00</b>	<b>128.000,00</b>	<b>0,00</b>	<b>0,00</b>	<b>0,00</b>	<b>0,00</b>	<b>0,00</b>	<b>0,00</b>	<b>128.000,00</b>
02.1400001.935000	Anschaffung von Ausrüstungsge- genständen	0,00	43.900,00	0,00	0,00	0,00	0,00	0,00	0,00	43.900,00
<b>Ausgaben 1400001</b>		<b>0,00</b>	<b>43.900,00</b>	<b>0,00</b>	<b>0,00</b>	<b>0,00</b>	<b>0,00</b>	<b>0,00</b>	<b>0,00</b>	<b>43.900,00</b>



02.1400002.935000	Anschaffung von Ausrüstungsgegenständen	0,00	28.000,00	0,00	0,00	0,00	0,00	0,00	0,00	28.000,00
<b>Ausgaben 1400002</b>		<b>0,00</b>	<b>28.000,00</b>	<b>0,00</b>	<b>0,00</b>	<b>0,00</b>	<b>0,00</b>	<b>0,00</b>	<b>0,00</b>	<b>28.000,00</b>
02.1400005.935000	Erwerb von beweglichen Sachen	0,00	1.700,00	0,00	0,00	0,00	0,00	0,00	0,00	1.700,00
<b>Ausgaben 1400005</b>		<b>0,00</b>	<b>1.700,00</b>	<b>0,00</b>	<b>0,00</b>	<b>0,00</b>	<b>0,00</b>	<b>0,00</b>	<b>0,00</b>	<b>1.700,00</b>
02.1400012.935000	Erwerb von beweglichen Sachen	0,00	565.000,00	0,00	0,00	0,00	0,00	0,00	0,00	565.000,00
<b>Ausgaben 1400012</b>		<b>0,00</b>	<b>565.000,00</b>	<b>0,00</b>	<b>0,00</b>	<b>0,00</b>	<b>0,00</b>	<b>0,00</b>	<b>0,00</b>	<b>565.000,00</b>
02.1400013.935000	Erwerb von beweglichen Sachen Fahrzeugkonzept, Fahrzeugbeschaffung	0,00	270.000,00	0,00	0,00	0,00	0,00	0,00	0,00	270.000,00
<b>Ausgaben 1400013</b>		<b>0,00</b>	<b>270.000,00</b>	<b>0,00</b>	<b>0,00</b>	<b>0,00</b>	<b>0,00</b>	<b>0,00</b>	<b>0,00</b>	<b>270.000,00</b>
02.1400014.960000	Baukosten Errichtung Sirennetz	0,00	560.000,00	0,00	0,00	0,00	0,00	0,00	0,00	560.000,00
<b>Ausgaben 1400014</b>		<b>0,00</b>	<b>560.000,00</b>	<b>0,00</b>	<b>0,00</b>	<b>0,00</b>	<b>0,00</b>	<b>0,00</b>	<b>0,00</b>	<b>560.000,00</b>
<b>Einnahmen EPL 1</b>		<b>0,00</b>	<b>31.400,00</b>	<b>0,00</b>	<b>0,00</b>	<b>0,00</b>	<b>0,00</b>	<b>0,00</b>	<b>0,00</b>	<b>31.400,00</b>
<b>Ausgaben EPL 1</b>		<b>0,00</b>	<b>5.161.900,00</b>	<b>0,00</b>	<b>0,00</b>	<b>0,00</b>	<b>0,00</b>	<b>0,00</b>	<b>74.613,39</b>	<b>5.087.286,61</b>
02.2130001.935000	Erwerb von beweglichen Sachen	0,00	13.400,00	0,00	0,00	0,00	0,00	0,00	0,00	13.400,00
<b>Ausgaben 2130001</b>		<b>0,00</b>	<b>13.400,00</b>	<b>0,00</b>	<b>0,00</b>	<b>0,00</b>	<b>0,00</b>	<b>0,00</b>	<b>0,00</b>	<b>13.400,00</b>
02.2130002.935000	Erwerb von beweglichen Sachen Neugestaltung Webseite	0,00	6.000,00	0,00	0,00	0,00	0,00	0,00	0,00	6.000,00
<b>Ausgaben 2130002</b>		<b>0,00</b>	<b>6.000,00</b>	<b>0,00</b>	<b>0,00</b>	<b>0,00</b>	<b>0,00</b>	<b>0,00</b>	<b>0,00</b>	<b>6.000,00</b>
02.2130010.935000	Erwerb von beweglichen Sachen	0,00	60.000,00	0,00	0,00	0,00	0,00	0,00	0,00	60.000,00
<b>Ausgaben 2130010</b>		<b>0,00</b>	<b>60.000,00</b>	<b>0,00</b>	<b>0,00</b>	<b>0,00</b>	<b>0,00</b>	<b>0,00</b>	<b>0,00</b>	<b>60.000,00</b>
02.2130011.950000	Planungskosten	0,00	3.500,00	0,00	0,00	0,00	0,00	0,00	0,00	3.500,00
02.2130011.960000	Baukosten	0,00	26.500,00	0,00	0,00	0,00	0,00	0,00	0,00	26.500,00
<b>Ausgaben 2130011</b>		<b>0,00</b>	<b>30.000,00</b>	<b>0,00</b>	<b>0,00</b>	<b>0,00</b>	<b>0,00</b>	<b>0,00</b>	<b>0,00</b>	<b>30.000,00</b>
02.2130012.935000	Erwerb von beweglichen Sachen	0,00	16.700,00	0,00	0,00	0,00	0,00	0,00	0,00	16.700,00
<b>Ausgaben 2130012</b>		<b>0,00</b>	<b>16.700,00</b>	<b>0,00</b>	<b>0,00</b>	<b>0,00</b>	<b>0,00</b>	<b>0,00</b>	<b>0,00</b>	<b>16.700,00</b>

02.2150001.935000	Erwerb von beweglichen Sachen	0,00	47.700,00	0,00	0,00	0,00	0,00	0,00	0,00	475,99	47.224,01
<b>Ausgaben 2150001</b>		<b>0,00</b>	<b>47.700,00</b>	<b>0,00</b>	<b>0,00</b>	<b>0,00</b>	<b>0,00</b>	<b>0,00</b>	<b>0,00</b>	<b>475,99</b>	<b>47.224,01</b>
02.2150002.985000	Investitionszuschuss an KLM	0,00	1.500,00	0,00	0,00	0,00	0,00	0,00	0,00	1.500,00	0,00
<b>Ausgaben 2150002</b>		<b>0,00</b>	<b>1.500,00</b>	<b>0,00</b>	<b>0,00</b>	<b>0,00</b>	<b>0,00</b>	<b>0,00</b>	<b>0,00</b>	<b>1.500,00</b>	<b>0,00</b>
02.2150018.950000	Planungskosten	0,00	75.000,00	0,00	0,00	0,00	0,00	0,00	0,00	0,00	75.000,00
02.2150018.960000	Baukosten	0,00	50.000,00	0,00	0,00	0,00	0,00	0,00	0,00	0,00	50.000,00
<b>Ausgaben 2150018</b>		<b>0,00</b>	<b>125.000,00</b>	<b>0,00</b>	<b>0,00</b>	<b>0,00</b>	<b>0,00</b>	<b>0,00</b>	<b>0,00</b>	<b>0,00</b>	<b>125.000,00</b>
02.2150022.935000	Erwerb von beweglichen Sachen	0,00	1.200,00	0,00	0,00	0,00	0,00	0,00	0,00	0,00	1.200,00
<b>Ausgaben 2150022</b>		<b>0,00</b>	<b>1.200,00</b>	<b>0,00</b>	<b>0,00</b>	<b>0,00</b>	<b>0,00</b>	<b>0,00</b>	<b>0,00</b>	<b>0,00</b>	<b>1.200,00</b>
02.2150023.985000	Investitionszuschuss an KLM	0,00	10.000,00	0,00	0,00	0,00	0,00	0,00	0,00	0,00	10.000,00
<b>Ausgaben 2150023</b>		<b>0,00</b>	<b>10.000,00</b>	<b>0,00</b>	<b>0,00</b>	<b>0,00</b>	<b>0,00</b>	<b>0,00</b>	<b>0,00</b>	<b>0,00</b>	<b>10.000,00</b>
02.2150024.935000	Erwerb von beweglichen Sachen	0,00	63.000,00	0,00	0,00	0,00	0,00	0,00	0,00	0,00	63.000,00
<b>Ausgaben 2150024</b>		<b>0,00</b>	<b>63.000,00</b>	<b>0,00</b>	<b>0,00</b>	<b>0,00</b>	<b>0,00</b>	<b>0,00</b>	<b>0,00</b>	<b>0,00</b>	<b>63.000,00</b>
02.2150025.950000	Planungskosten Barrierefreiheit Haupteingang Sporthalle	0,00	1.200,00	0,00	0,00	0,00	0,00	0,00	0,00	0,00	1.200,00
02.2150025.960000	Baukosten Barrierefreiheit Haupteingang Sporthalle	0,00	11.500,00	0,00	0,00	0,00	0,00	0,00	0,00	0,00	11.500,00
<b>Ausgaben 2150025</b>		<b>0,00</b>	<b>12.700,00</b>	<b>0,00</b>	<b>0,00</b>	<b>0,00</b>	<b>0,00</b>	<b>0,00</b>	<b>0,00</b>	<b>0,00</b>	<b>12.700,00</b>
<b>Einnahmen EPL 2</b>		<b>0,00</b>	<b>0,00</b>	<b>0,00</b>	<b>0,00</b>	<b>0,00</b>	<b>0,00</b>	<b>0,00</b>	<b>0,00</b>	<b>0,00</b>	<b>0,00</b>
<b>Ausgaben EPL 2</b>		<b>0,00</b>	<b>387.200,00</b>	<b>0,00</b>	<b>0,00</b>	<b>0,00</b>	<b>0,00</b>	<b>0,00</b>	<b>0,00</b>	<b>1.975,99</b>	<b>385.224,01</b>
02.3200001.935000	Erwerb von beweglichen Sachen	0,00	2.500,00	0,00	0,00	0,00	0,00	0,00	0,00	0,00	2.500,00
02.3200001.935100	Anschaffung von Archivgut	0,00	3.000,00	0,00	0,00	0,00	0,00	0,00	0,00	0,00	3.000,00
<b>Ausgaben 3200001</b>		<b>0,00</b>	<b>5.500,00</b>	<b>0,00</b>	<b>0,00</b>	<b>0,00</b>	<b>0,00</b>	<b>0,00</b>	<b>0,00</b>	<b>0,00</b>	<b>5.500,00</b>
02.3200002.935000	Erwerb von beweglichen Sachen	0,00	13.500,00	0,00	0,00	0,00	0,00	0,00	0,00	0,00	13.500,00
<b>Ausgaben 3200002</b>		<b>0,00</b>	<b>13.500,00</b>	<b>0,00</b>	<b>0,00</b>	<b>0,00</b>	<b>0,00</b>	<b>0,00</b>	<b>0,00</b>	<b>0,00</b>	<b>13.500,00</b>

02.3200003.935000	Erwerb von beweglichen Sachen Homepage für das Sylter Archiv	0,00	6.000,00	0,00	0,00	0,00	0,00	0,00	0,00	6.000,00
<b>Ausgaben 3200003</b>		<b>0,00</b>	<b>6.000,00</b>	<b>0,00</b>	<b>0,00</b>	<b>0,00</b>	<b>0,00</b>	<b>0,00</b>	<b>0,00</b>	<b>6.000,00</b>
02.3200004.935000	Erwerb von beweglichen Sachen Erneuerung Schriftzug am Gebäude	0,00	5.000,00	0,00	0,00	0,00	0,00	0,00	0,00	5.000,00
<b>Ausgaben 3200004</b>		<b>0,00</b>	<b>5.000,00</b>	<b>0,00</b>	<b>0,00</b>	<b>0,00</b>	<b>0,00</b>	<b>0,00</b>	<b>0,00</b>	<b>5.000,00</b>
02.3200005.935000	Erwerb von beweglichen Sachen Neue Elektro- und Netzwerk verkabelung	0,00	5.000,00	0,00	0,00	0,00	0,00	0,00	0,00	5.000,00
<b>Ausgaben 3200005</b>		<b>0,00</b>	<b>5.000,00</b>	<b>0,00</b>	<b>0,00</b>	<b>0,00</b>	<b>0,00</b>	<b>0,00</b>	<b>0,00</b>	<b>5.000,00</b>
02.3300001.935000	Erwerb von beweglichen Sachen	0,00	12.000,00	0,00	0,00	0,00	0,00	0,00	0,00	12.000,00
<b>Ausgaben 3300001</b>		<b>0,00</b>	<b>12.000,00</b>	<b>0,00</b>	<b>0,00</b>	<b>0,00</b>	<b>0,00</b>	<b>0,00</b>	<b>0,00</b>	<b>12.000,00</b>
02.3510001.935000	Erwerb von beweglichen Sachen	0,00	4.000,00	0,00	0,00	0,00	0,00	0,00	0,00	4.000,00
<b>Ausgaben 3510001</b>		<b>0,00</b>	<b>4.000,00</b>	<b>0,00</b>	<b>0,00</b>	<b>0,00</b>	<b>0,00</b>	<b>0,00</b>	<b>0,00</b>	<b>4.000,00</b>
02.3600003.935000	Erwerb von beweglichen Sachen Meeresrauschen	0,00	30.000,00	0,00	0,00	0,00	0,00	0,00	0,00	30.000,00
<b>Ausgaben 3600003</b>		<b>0,00</b>	<b>30.000,00</b>	<b>0,00</b>	<b>0,00</b>	<b>0,00</b>	<b>0,00</b>	<b>0,00</b>	<b>0,00</b>	<b>30.000,00</b>
<b>Einnahmen EPL 3</b>		<b>0,00</b>	<b>0,00</b>	<b>0,00</b>	<b>0,00</b>	<b>0,00</b>	<b>0,00</b>	<b>0,00</b>	<b>0,00</b>	<b>0,00</b>
<b>Ausgaben EPL 3</b>		<b>0,00</b>	<b>81.000,00</b>	<b>0,00</b>	<b>0,00</b>	<b>0,00</b>	<b>0,00</b>	<b>0,00</b>	<b>0,00</b>	<b>81.000,00</b>
02.4601001.935000	Ausbau und Ausstattung	0,00	1.049.000,00	0,00	0,00	0,00	0,00	0,00	4.555,35	1.044.444,65
<b>Ausgaben 4601001</b>		<b>0,00</b>	<b>1.049.000,00</b>	<b>0,00</b>	<b>0,00</b>	<b>0,00</b>	<b>0,00</b>	<b>0,00</b>	<b>4.555,35</b>	<b>1.044.444,65</b>
02.4640008.950000	Planungskosten	0,00	1.800,00	0,00	0,00	0,00	0,00	0,00	0,00	1.800,00
02.4640008.960000	Baukosten	0,00	17.900,00	0,00	0,00	0,00	0,00	0,00	0,00	17.900,00
<b>Ausgaben 4640008</b>		<b>0,00</b>	<b>19.700,00</b>	<b>0,00</b>	<b>0,00</b>	<b>0,00</b>	<b>0,00</b>	<b>0,00</b>	<b>0,00</b>	<b>19.700,00</b>
02.4640009.950000	Planungskosten	0,00	4.600,00	0,00	0,00	0,00	0,00	0,00	0,00	4.600,00
02.4640009.985000	Investitionszuschuss an KLM	0,00	50.400,00	0,00	0,00	0,00	0,00	0,00	0,00	50.400,00
<b>Ausgaben 4640009</b>		<b>0,00</b>	<b>55.000,00</b>	<b>0,00</b>	<b>0,00</b>	<b>0,00</b>	<b>0,00</b>	<b>0,00</b>	<b>0,00</b>	<b>55.000,00</b>
02.4643001.935000	Erwerb von Beweglichen Sachen	0,00	174.500,00	0,00	0,00	0,00	0,00	0,00	0,00	174.500,00

<b>Ausgaben 4643001</b>		<b>0,00</b>	<b>174.500,00</b>	<b>0,00</b>	<b>0,00</b>	<b>0,00</b>	<b>0,00</b>	<b>0,00</b>	<b>0,00</b>	<b>0,00</b>	<b>174.500,00</b>
02.4643026.960000	Baukosten	0,00	0,00	0,00	0,00	0,00	0,00	0,00	0,00	-3.200,00	3.200,00
<b>Ausgaben 4643026</b>		<b>0,00</b>	<b>0,00</b>	<b>0,00</b>	<b>0,00</b>	<b>0,00</b>	<b>0,00</b>	<b>0,00</b>	<b>0,00</b>	<b>-3.200,00</b>	<b>3.200,00</b>
02.4643027.960000	Baukosten	0,00	0,00	0,00	0,00	0,00	0,00	0,00	0,00	9.000,00	-9.000,00
<b>Ausgaben 4643027</b>		<b>0,00</b>	<b>0,00</b>	<b>0,00</b>	<b>0,00</b>	<b>0,00</b>	<b>0,00</b>	<b>0,00</b>	<b>0,00</b>	<b>9.000,00</b>	<b>-9.000,00</b>
02.4643029.950000	Planungskosten	0,00	1.000,00	0,00	0,00	0,00	0,00	0,00	0,00	0,00	1.000,00
02.4643029.960000	Baukosten	0,00	11.000,00	0,00	0,00	0,00	0,00	0,00	0,00	0,00	11.000,00
<b>Ausgaben 4643029</b>		<b>0,00</b>	<b>12.000,00</b>	<b>0,00</b>	<b>0,00</b>	<b>0,00</b>	<b>0,00</b>	<b>0,00</b>	<b>0,00</b>	<b>0,00</b>	<b>12.000,00</b>
02.4643030.960000	Baukosten	0,00	4.000,00	0,00	0,00	0,00	0,00	0,00	0,00	-3.500,00	7.500,00
<b>Ausgaben 4643030</b>		<b>0,00</b>	<b>4.000,00</b>	<b>0,00</b>	<b>0,00</b>	<b>0,00</b>	<b>0,00</b>	<b>0,00</b>	<b>0,00</b>	<b>-3.500,00</b>	<b>7.500,00</b>
02.4643034.960000	Baukosten Neuanstrich Pausenhalle Alte Realschule	0,00	4.000,00	0,00	0,00	0,00	0,00	0,00	0,00	0,00	4.000,00
<b>Ausgaben 4643034</b>		<b>0,00</b>	<b>4.000,00</b>	<b>0,00</b>	<b>0,00</b>	<b>0,00</b>	<b>0,00</b>	<b>0,00</b>	<b>0,00</b>	<b>0,00</b>	<b>4.000,00</b>
02.4643035.960000	Baukosten neue Schließanlage Alte Realschule	0,00	4.200,00	0,00	0,00	0,00	0,00	0,00	0,00	0,00	4.200,00
<b>Ausgaben 4643035</b>		<b>0,00</b>	<b>4.200,00</b>	<b>0,00</b>	<b>0,00</b>	<b>0,00</b>	<b>0,00</b>	<b>0,00</b>	<b>0,00</b>	<b>0,00</b>	<b>4.200,00</b>
02.4643036.960000	Baukosten Eingangspforte und Zaunelement Funkturm Alte Realschule	0,00	10.000,00	0,00	0,00	0,00	0,00	0,00	0,00	0,00	10.000,00
<b>Ausgaben 4643036</b>		<b>0,00</b>	<b>10.000,00</b>	<b>0,00</b>	<b>0,00</b>	<b>0,00</b>	<b>0,00</b>	<b>0,00</b>	<b>0,00</b>	<b>0,00</b>	<b>10.000,00</b>
02.4643037.960000	Baukosten Erneuerung Licht im Büro Leitungsteam Alte Realschule	0,00	3.000,00	0,00	0,00	0,00	0,00	0,00	0,00	0,00	3.000,00
<b>Ausgaben 4643037</b>		<b>0,00</b>	<b>3.000,00</b>	<b>0,00</b>	<b>0,00</b>	<b>0,00</b>	<b>0,00</b>	<b>0,00</b>	<b>0,00</b>	<b>0,00</b>	<b>3.000,00</b>
02.4643038.950000	Planungskosten Austausch Fenster Alte Realschule	0,00	3.200,00	0,00	0,00	0,00	0,00	0,00	0,00	0,00	3.200,00
02.4643038.960000	Baukosten Austausch Fenster Alte Realschule	0,00	31.100,00	0,00	0,00	0,00	0,00	0,00	0,00	0,00	31.100,00
<b>Ausgaben 4643038</b>		<b>0,00</b>	<b>34.300,00</b>	<b>0,00</b>	<b>0,00</b>	<b>0,00</b>	<b>0,00</b>	<b>0,00</b>	<b>0,00</b>	<b>0,00</b>	<b>34.300,00</b>
02.4644001.935000	Erwerb von beweglichen Sachen	0,00	6.600,00	0,00	0,00	0,00	0,00	0,00	0,00	0,00	6.600,00
<b>Ausgaben 4644001</b>		<b>0,00</b>	<b>6.600,00</b>	<b>0,00</b>	<b>0,00</b>	<b>0,00</b>	<b>0,00</b>	<b>0,00</b>	<b>0,00</b>	<b>0,00</b>	<b>6.600,00</b>

02.4900002.985000	Investitionszuschuss an KLM Sanierung Whg. für Menschen in prekären Lebenslagen	0,00	80.000,00	0,00	0,00	0,00	0,00	0,00	0,00	80.000,00
<b>Ausgaben 4900002</b>		<b>0,00</b>	<b>80.000,00</b>	<b>0,00</b>	<b>0,00</b>	<b>0,00</b>	<b>0,00</b>	<b>0,00</b>	<b>0,00</b>	<b>80.000,00</b>
02.4910001.960000	Baukosten - Kosten Ampelanlage und Überwege	0,00	20.000,00	0,00	0,00	0,00	0,00	0,00	0,00	20.000,00
<b>Ausgaben 4910001</b>		<b>0,00</b>	<b>20.000,00</b>	<b>0,00</b>	<b>0,00</b>	<b>0,00</b>	<b>0,00</b>	<b>0,00</b>	<b>0,00</b>	<b>20.000,00</b>
<b>Einnahmen EPL 4</b>		<b>0,00</b>	<b>0,00</b>	<b>0,00</b>	<b>0,00</b>	<b>0,00</b>	<b>0,00</b>	<b>0,00</b>	<b>0,00</b>	<b>0,00</b>
<b>Ausgaben EPL 4</b>		<b>0,00</b>	<b>1.476.300,00</b>	<b>0,00</b>	<b>0,00</b>	<b>0,00</b>	<b>0,00</b>	<b>0,00</b>	<b>6.855,35</b>	<b>1.469.444,65</b>
02.5500001.950000	Planungskosten integriertes Sporthallenkonzept	0,00	23.000,00	0,00	0,00	0,00	0,00	0,00	0,00	23.000,00
<b>Ausgaben 5500001</b>		<b>0,00</b>	<b>23.000,00</b>	<b>0,00</b>	<b>0,00</b>	<b>0,00</b>	<b>0,00</b>	<b>0,00</b>	<b>0,00</b>	<b>23.000,00</b>
02.5500007.950000	Planungskosten Machbarkeitsstu die Multipark	0,00	200.000,00	0,00	0,00	0,00	0,00	0,00	640,00	199.360,00
02.5500007.960000	Baukosten Multipark	0,00	1.200.000,00	0,00	0,00	0,00	0,00	0,00	0,00	1.200.000,00
<b>Ausgaben 5500007</b>		<b>0,00</b>	<b>1.400.000,00</b>	<b>0,00</b>	<b>0,00</b>	<b>0,00</b>	<b>0,00</b>	<b>0,00</b>	<b>640,00</b>	<b>1.399.360,00</b>
02.5620001.935000	Inventar	0,00	31.100,00	0,00	0,00	0,00	0,00	0,00	0,00	31.100,00
<b>Ausgaben 5620001</b>		<b>0,00</b>	<b>31.100,00</b>	<b>0,00</b>	<b>0,00</b>	<b>0,00</b>	<b>0,00</b>	<b>0,00</b>	<b>0,00</b>	<b>31.100,00</b>
02.5620002.935000	Erwerb von beweglichen Sachen	0,00	5.000,00	0,00	0,00	0,00	0,00	0,00	0,00	5.000,00
<b>Ausgaben 5620002</b>		<b>0,00</b>	<b>5.000,00</b>	<b>0,00</b>	<b>0,00</b>	<b>0,00</b>	<b>0,00</b>	<b>0,00</b>	<b>0,00</b>	<b>5.000,00</b>
02.5620004.935000	Erwerb von beweglichen Sachen	0,00	147.500,00	0,00	0,00	0,00	0,00	0,00	0,00	147.500,00
<b>Ausgaben 5620004</b>		<b>0,00</b>	<b>147.500,00</b>	<b>0,00</b>	<b>0,00</b>	<b>0,00</b>	<b>0,00</b>	<b>0,00</b>	<b>0,00</b>	<b>147.500,00</b>
02.5620006.960000	Baukosten	0,00	0,00	0,00	0,00	0,00	0,00	0,00	1.683,96	-1.683,96
<b>Ausgaben 5620006</b>		<b>0,00</b>	<b>0,00</b>	<b>0,00</b>	<b>0,00</b>	<b>0,00</b>	<b>0,00</b>	<b>0,00</b>	<b>1.683,96</b>	<b>-1.683,96</b>
02.5620008.960000	Baukosten	0,00	461.600,00	0,00	0,00	0,00	0,00	0,00	0,00	461.600,00
<b>Ausgaben 5620008</b>		<b>0,00</b>	<b>461.600,00</b>	<b>0,00</b>	<b>0,00</b>	<b>0,00</b>	<b>0,00</b>	<b>0,00</b>	<b>0,00</b>	<b>461.600,00</b>
02.5620009.950000	Planungskosten	0,00	4.200,00	0,00	0,00	0,00	0,00	0,00	0,00	4.200,00

02.5620009.960000	Baukosten	0,00	50.800,00	0,00	0,00	0,00	0,00	0,00	0,00	50.800,00
<b>Ausgaben 5620009</b>		<b>0,00</b>	<b>55.000,00</b>	<b>0,00</b>	<b>0,00</b>	<b>0,00</b>	<b>0,00</b>	<b>0,00</b>	<b>0,00</b>	<b>55.000,00</b>
02.5620010.960000	Baukosten neuer Hallenboden Sportzentrum Sylt-Ost	0,00	250.000,00	0,00	0,00	0,00	0,00	0,00	0,00	250.000,00
<b>Ausgaben 5620010</b>		<b>0,00</b>	<b>250.000,00</b>	<b>0,00</b>	<b>0,00</b>	<b>0,00</b>	<b>0,00</b>	<b>0,00</b>	<b>0,00</b>	<b>250.000,00</b>
02.5630001.935000	Erwerb von beweglichen Sachen Sporthalle Keitum, neue Bänke und Schränke	0,00	2.900,00	0,00	0,00	0,00	0,00	0,00	0,00	2.900,00
<b>Ausgaben 5630001</b>		<b>0,00</b>	<b>2.900,00</b>	<b>0,00</b>	<b>0,00</b>	<b>0,00</b>	<b>0,00</b>	<b>0,00</b>	<b>0,00</b>	<b>2.900,00</b>
02.5641001.935000	Erwerb von beweglichen Sachen	0,00	6.400,00	0,00	0,00	0,00	0,00	0,00	0,00	6.400,00
<b>Ausgaben 5641001</b>		<b>0,00</b>	<b>6.400,00</b>	<b>0,00</b>	<b>0,00</b>	<b>0,00</b>	<b>0,00</b>	<b>0,00</b>	<b>0,00</b>	<b>6.400,00</b>
02.5641002.960000	Baukosten	0,00	0,00	0,00	0,00	0,00	0,00	0,00	35.000,00	-35.000,00
<b>Ausgaben 5641002</b>		<b>0,00</b>	<b>0,00</b>	<b>0,00</b>	<b>0,00</b>	<b>0,00</b>	<b>0,00</b>	<b>0,00</b>	<b>35.000,00</b>	<b>-35.000,00</b>
02.5800001.935000	Erwerb von beweglichen Sachen	0,00	269.000,00	0,00	0,00	0,00	0,00	0,00	0,00	269.000,00
<b>Ausgaben 5800001</b>		<b>0,00</b>	<b>269.000,00</b>	<b>0,00</b>	<b>0,00</b>	<b>0,00</b>	<b>0,00</b>	<b>0,00</b>	<b>0,00</b>	<b>269.000,00</b>
02.5800013.935000	Fortschreibung Konzept Naturer lebnisraum	0,00	0,00	0,00	0,00	0,00	0,00	0,00	83,91	-83,91
02.5800013.950000	Planungskosten Naturerlebnis raum Friedrichshain	0,00	45.000,00	0,00	0,00	0,00	0,00	0,00	0,00	45.000,00
<b>Ausgaben 5800013</b>		<b>0,00</b>	<b>45.000,00</b>	<b>0,00</b>	<b>0,00</b>	<b>0,00</b>	<b>0,00</b>	<b>0,00</b>	<b>83,91</b>	<b>44.916,09</b>
02.5800014.935000	Erwerb von beweglichen Sachen	0,00	4.000,00	0,00	0,00	0,00	0,00	0,00	0,00	4.000,00
<b>Ausgaben 5800014</b>		<b>0,00</b>	<b>4.000,00</b>	<b>0,00</b>	<b>0,00</b>	<b>0,00</b>	<b>0,00</b>	<b>0,00</b>	<b>0,00</b>	<b>4.000,00</b>
02.5800015.960000	Baukosten Eidum Vogelkoje	0,00	50.000,00	0,00	0,00	0,00	0,00	0,00	0,00	50.000,00
<b>Ausgaben 5800015</b>		<b>0,00</b>	<b>50.000,00</b>	<b>0,00</b>	<b>0,00</b>	<b>0,00</b>	<b>0,00</b>	<b>0,00</b>	<b>0,00</b>	<b>50.000,00</b>
<b>Einnahmen EPL 5</b>		<b>0,00</b>	<b>0,00</b>	<b>0,00</b>	<b>0,00</b>	<b>0,00</b>	<b>0,00</b>	<b>0,00</b>	<b>0,00</b>	<b>0,00</b>
<b>Ausgaben EPL 5</b>		<b>0,00</b>	<b>2.750.500,00</b>	<b>0,00</b>	<b>0,00</b>	<b>0,00</b>	<b>0,00</b>	<b>0,00</b>	<b>37.407,87</b>	<b>2.713.092,13</b>
02.6000001.935000	Erwerb von beweglichen Sachen	0,00	9.000,00	0,00	0,00	0,00	0,00	0,00	0,00	9.000,00
<b>Ausgaben 6000001</b>		<b>0,00</b>	<b>9.000,00</b>	<b>0,00</b>	<b>0,00</b>	<b>0,00</b>	<b>0,00</b>	<b>0,00</b>	<b>0,00</b>	<b>9.000,00</b>

02.6000004.935000	Erwerb von beweglichen Sachen	0,00	2.000,00	0,00	0,00	0,00	0,00	0,00	587,00	1.413,00
<b>Ausgaben 6000004</b>		<b>0,00</b>	<b>2.000,00</b>	<b>0,00</b>	<b>0,00</b>	<b>0,00</b>	<b>0,00</b>	<b>0,00</b>	<b>587,00</b>	<b>1.413,00</b>
02.6100001.935000	Erwerb von beweglichen Sachen	0,00	26.000,00	0,00	0,00	0,00	0,00	0,00	0,00	26.000,00
<b>Ausgaben 6100001</b>		<b>0,00</b>	<b>26.000,00</b>	<b>0,00</b>	<b>0,00</b>	<b>0,00</b>	<b>0,00</b>	<b>0,00</b>	<b>0,00</b>	<b>26.000,00</b>
02.6200000.327000	Tilgung von AG- und Mieter- lehen	0,00	5.900,00	0,00	0,00	0,00	0,00	0,00	5.890,08	9,92
02.6200000.328000	Tilgung Helmshornstiftung	0,00	3.600,00	0,00	0,00	0,00	0,00	0,00	3.580,00	20,00
<b>Einnahmen 6200000</b>		<b>0,00</b>	<b>9.500,00</b>	<b>0,00</b>	<b>0,00</b>	<b>0,00</b>	<b>0,00</b>	<b>0,00</b>	<b>9.470,08</b>	<b>29,92</b>
02.6200001.326000	Tilgung von Wohnungsbaudarlehe n	0,00	48.800,00	0,00	0,00	0,00	0,00	0,00	48.745,15	54,85
02.6200001.327000	Tilgung von AG- und Mieterdarlehen	0,00	2.900,00	0,00	0,00	0,00	0,00	0,00	2.717,78	182,22
<b>Einnahmen 6200001</b>		<b>0,00</b>	<b>51.700,00</b>	<b>0,00</b>	<b>0,00</b>	<b>0,00</b>	<b>0,00</b>	<b>0,00</b>	<b>51.462,93</b>	<b>237,07</b>
02.6200002.325000	Tilgung von Wohnungsbaudarlehe n	0,00	13.800,00	0,00	0,00	0,00	0,00	0,00	13.839,50	-39,50
<b>Einnahmen 6200002</b>		<b>0,00</b>	<b>13.800,00</b>	<b>0,00</b>	<b>0,00</b>	<b>0,00</b>	<b>0,00</b>	<b>0,00</b>	<b>13.839,50</b>	<b>-39,50</b>
02.6200003.985000	Investitionszuschuss an KLM	0,00	623.500,00	0,00	0,00	0,00	0,00	0,00	0,00	623.500,00
<b>Ausgaben 6200003</b>		<b>0,00</b>	<b>623.500,00</b>	<b>0,00</b>	<b>0,00</b>	<b>0,00</b>	<b>0,00</b>	<b>0,00</b>	<b>0,00</b>	<b>623.500,00</b>
02.6300001.320000	Kostenerstattung Dritter (Allgemeiner Straßenbau)	0,00	10.000,00	0,00	0,00	0,00	0,00	0,00	0,00	10.000,00
<b>Einnahmen 6300001</b>		<b>0,00</b>	<b>10.000,00</b>	<b>0,00</b>	<b>0,00</b>	<b>0,00</b>	<b>0,00</b>	<b>0,00</b>	<b>0,00</b>	<b>10.000,00</b>
02.6300001.932000	Grundenwerb	0,00	10.000,00	0,00	0,00	0,00	0,00	0,00	0,00	10.000,00
02.6300001.935000	Kauf von Fahrzeugen und Geräten (Allgemeiner Straßenbau)	0,00	201.000,00	0,00	0,00	0,00	0,00	0,00	0,00	201.000,00
02.6300001.935100	Neuanschaffung Ruhebänke	0,00	10.000,00	0,00	0,00	0,00	0,00	0,00	0,00	10.000,00
02.6300001.940000	Errichtung von Bushaltsstellen	0,00	80.000,00	0,00	0,00	0,00	0,00	0,00	0,00	80.000,00
02.6300001.951000	Wiederherstellung von Gehwegen	0,00	80.000,00	0,00	0,00	0,00	0,00	0,00	0,00	80.000,00
02.6300001.952000	Maßnahmen zur Verkehrsberuhigung	0,00	50.000,00	0,00	0,00	0,00	0,00	0,00	0,00	50.000,00
02.6300001.953000	Verbesserung des Radwegenetzes	0,00	100.000,00	0,00	0,00	0,00	0,00	0,00	0,00	100.000,00
02.6300001.957000	Neuanschaffung von öffentlichen Müllanlagen und Glascontainern	0,00	10.000,00	0,00	0,00	0,00	0,00	0,00	0,00	10.000,00

02.6300001.960000	Aufstellen von Fahrradständern	0,00	15.000,00	0,00	0,00	0,00	0,00	0,00	0,00	15.000,00
02.6300001.967010	Umrüstung Lichtsignalanlagen auf LED	0,00	55.000,00	0,00	0,00	0,00	0,00	0,00	0,00	55.000,00
<b>Ausgaben 6300001</b>		<b>0,00</b>	<b>611.000,00</b>	<b>0,00</b>	<b>0,00</b>	<b>0,00</b>	<b>0,00</b>	<b>0,00</b>	<b>0,00</b>	<b>611.000,00</b>
02.6300002.935000	Erwerb von beweglichen Sachen	0,00	40.000,00	0,00	0,00	0,00	0,00	0,00	3.798,72	36.201,28
<b>Ausgaben 6300002</b>		<b>0,00</b>	<b>40.000,00</b>	<b>0,00</b>	<b>0,00</b>	<b>0,00</b>	<b>0,00</b>	<b>0,00</b>	<b>3.798,72</b>	<b>36.201,28</b>
02.6300014.960000	Baukosten	0,00	0,00	0,00	0,00	0,00	0,00	0,00	8.030,29	-8.030,29
02.6300014.985000	Investitionszuschuss an KLM	0,00	96.700,00	0,00	0,00	0,00	0,00	0,00	0,00	96.700,00
<b>Ausgaben 6300014</b>		<b>0,00</b>	<b>96.700,00</b>	<b>0,00</b>	<b>0,00</b>	<b>0,00</b>	<b>0,00</b>	<b>0,00</b>	<b>8.030,29</b>	<b>88.669,71</b>
02.6300076.985000	Investitionszuschuss an KLM Bastianplatz	0,00	118.400,00	0,00	0,00	0,00	0,00	0,00	0,00	118.400,00
<b>Ausgaben 6300076</b>		<b>0,00</b>	<b>118.400,00</b>	<b>0,00</b>	<b>0,00</b>	<b>0,00</b>	<b>0,00</b>	<b>0,00</b>	<b>0,00</b>	<b>118.400,00</b>
02.6300093.351000	Ausbau- bzw. Erschließungsbeiträge Kairem Ingiwai	0,00	900.000,00	0,00	0,00	0,00	0,00	0,00	0,00	900.000,00
<b>Einnahmen 6300093</b>		<b>0,00</b>	<b>900.000,00</b>	<b>0,00</b>	<b>0,00</b>	<b>0,00</b>	<b>0,00</b>	<b>0,00</b>	<b>0,00</b>	<b>900.000,00</b>
02.6300093.960000	Baukosten Kairem Ingiwai	0,00	1.100.000,00	0,00	0,00	0,00	0,00	0,00	0,00	1.100.000,00
<b>Ausgaben 6300093</b>		<b>0,00</b>	<b>1.100.000,00</b>	<b>0,00</b>	<b>0,00</b>	<b>0,00</b>	<b>0,00</b>	<b>0,00</b>	<b>0,00</b>	<b>1.100.000,00</b>
02.6300094.351000	Ausbau- bzw. Erschließungsbeiträge Ladestraße Morsum	0,00	190.000,00	0,00	0,00	0,00	0,00	0,00	0,00	190.000,00
<b>Einnahmen 6300094</b>		<b>0,00</b>	<b>190.000,00</b>	<b>0,00</b>	<b>0,00</b>	<b>0,00</b>	<b>0,00</b>	<b>0,00</b>	<b>0,00</b>	<b>190.000,00</b>
02.6300094.960000	Baukosten Ladestraße Morsum	0,00	40.000,00	0,00	0,00	0,00	0,00	0,00	0,00	40.000,00
<b>Ausgaben 6300094</b>		<b>0,00</b>	<b>40.000,00</b>	<b>0,00</b>	<b>0,00</b>	<b>0,00</b>	<b>0,00</b>	<b>0,00</b>	<b>0,00</b>	<b>40.000,00</b>
02.6300110.351000	Zuweisung Nah S-H Fahrradabstellanlage Bhf Westerland	0,00	233.700,00	0,00	0,00	0,00	0,00	0,00	0,00	233.700,00
<b>Einnahmen 6300110</b>		<b>0,00</b>	<b>233.700,00</b>	<b>0,00</b>	<b>0,00</b>	<b>0,00</b>	<b>0,00</b>	<b>0,00</b>	<b>0,00</b>	<b>233.700,00</b>
02.6300110.960000	Baukosten Fahrradabstellanlage Bhf Westerland	0,00	330.000,00	0,00	0,00	0,00	0,00	0,00	1.615,96	328.384,04
<b>Ausgaben 6300110</b>		<b>0,00</b>	<b>330.000,00</b>	<b>0,00</b>	<b>0,00</b>	<b>0,00</b>	<b>0,00</b>	<b>0,00</b>	<b>1.615,96</b>	<b>328.384,04</b>
02.6300116.351000	Ausbau- bzw. Erschließungsbeiträge Boy- Peter-Eben-Weg / Litjen Wai	0,00	480.000,00	0,00	0,00	0,00	0,00	0,00	0,00	480.000,00



<b>Einnahmen 6300116</b>		<b>0,00</b>	<b>480.000,00</b>	<b>0,00</b>	<b>0,00</b>	<b>0,00</b>	<b>0,00</b>	<b>0,00</b>	<b>0,00</b>	<b>0,00</b>	<b>480.000,00</b>
02.6300116.985000	Investitionszuschuss an KLM Boy-Peter-Eben-Weg / Litjen Wai	0,00	480.000,00	0,00	0,00	0,00	0,00	0,00	0,00	0,00	480.000,00
<b>Ausgaben 6300116</b>		<b>0,00</b>	<b>480.000,00</b>	<b>0,00</b>	<b>0,00</b>	<b>0,00</b>	<b>0,00</b>	<b>0,00</b>	<b>0,00</b>	<b>0,00</b>	<b>480.000,00</b>
02.6300118.950000	Planungskosten Brücke Keitumer Landstraße	0,00	40.000,00	0,00	0,00	0,00	0,00	0,00	0,00	0,00	40.000,00
02.6300118.960000	Baukosten Brücke Keitumer Landstraße	0,00	60.000,00	0,00	0,00	0,00	0,00	0,00	0,00	0,00	60.000,00
<b>Ausgaben 6300118</b>		<b>0,00</b>	<b>100.000,00</b>	<b>0,00</b>	<b>0,00</b>	<b>0,00</b>	<b>0,00</b>	<b>0,00</b>	<b>0,00</b>	<b>0,00</b>	<b>100.000,00</b>
02.6300127.950000	Planungskosten	0,00	30.000,00	0,00	0,00	0,00	0,00	0,00	0,00	0,00	30.000,00
<b>Ausgaben 6300127</b>		<b>0,00</b>	<b>30.000,00</b>	<b>0,00</b>	<b>0,00</b>	<b>0,00</b>	<b>0,00</b>	<b>0,00</b>	<b>0,00</b>	<b>0,00</b>	<b>30.000,00</b>
02.6300128.960000	Baukosten Erweiterung Rad-/Gehwege K 117	0,00	100.000,00	0,00	0,00	0,00	0,00	0,00	0,00	0,00	100.000,00
<b>Ausgaben 6300128</b>		<b>0,00</b>	<b>100.000,00</b>	<b>0,00</b>	<b>0,00</b>	<b>0,00</b>	<b>0,00</b>	<b>0,00</b>	<b>0,00</b>	<b>0,00</b>	<b>100.000,00</b>
02.6300129.960000	Baukosten Hoch- u. Pflanzbeete	0,00	50.000,00	0,00	0,00	0,00	0,00	0,00	0,00	0,00	50.000,00
<b>Ausgaben 6300129</b>		<b>0,00</b>	<b>50.000,00</b>	<b>0,00</b>	<b>0,00</b>	<b>0,00</b>	<b>0,00</b>	<b>0,00</b>	<b>0,00</b>	<b>0,00</b>	<b>50.000,00</b>
02.6300134.950000	Planungskosten Wohnsiedlung Westhedig	0,00	80.000,00	0,00	0,00	0,00	0,00	0,00	0,00	0,00	80.000,00
02.6300134.960000	Baukosten Wohnsiedlung Westhedig	0,00	600.000,00	0,00	0,00	0,00	0,00	0,00	0,00	0,00	600.000,00
<b>Ausgaben 6300134</b>		<b>0,00</b>	<b>680.000,00</b>	<b>0,00</b>	<b>0,00</b>	<b>0,00</b>	<b>0,00</b>	<b>0,00</b>	<b>0,00</b>	<b>0,00</b>	<b>680.000,00</b>
02.6300135.960000	Baukosten Serkwai Morsum	0,00	10.000,00	0,00	0,00	0,00	0,00	0,00	0,00	0,00	10.000,00
<b>Ausgaben 6300135</b>		<b>0,00</b>	<b>10.000,00</b>	<b>0,00</b>	<b>0,00</b>	<b>0,00</b>	<b>0,00</b>	<b>0,00</b>	<b>0,00</b>	<b>0,00</b>	<b>10.000,00</b>
02.6300136.960000	Baukosten Verkehrsberuhigung Tipkenhoog	0,00	40.000,00	0,00	0,00	0,00	0,00	0,00	0,00	0,00	40.000,00
<b>Ausgaben 6300136</b>		<b>0,00</b>	<b>40.000,00</b>	<b>0,00</b>	<b>0,00</b>	<b>0,00</b>	<b>0,00</b>	<b>0,00</b>	<b>0,00</b>	<b>0,00</b>	<b>40.000,00</b>
02.6300139.960000	Baukosten Verkehrskonzept Keitum	0,00	25.000,00	0,00	0,00	0,00	0,00	0,00	0,00	0,00	25.000,00
<b>Ausgaben 6300139</b>		<b>0,00</b>	<b>25.000,00</b>	<b>0,00</b>	<b>0,00</b>	<b>0,00</b>	<b>0,00</b>	<b>0,00</b>	<b>0,00</b>	<b>0,00</b>	<b>25.000,00</b>
02.6300140.960000	Baukosten Schulwegsicherung Verkehrsfläche Boy-Lornsen-Schule	0,00	150.000,00	0,00	0,00	0,00	0,00	0,00	0,00	0,00	150.000,00

<b>Ausgaben 6300140</b>		<b>0,00</b>	<b>150.000,00</b>	<b>0,00</b>	<b>0,00</b>	<b>0,00</b>	<b>0,00</b>	<b>0,00</b>	<b>0,00</b>	<b>150.000,00</b>
02.6300141.960000	Baukosten Maßnahmen OB Archsum s. Maßnahmenkonzept	0,00	165.000,00	0,00	0,00	0,00	0,00	0,00	0,00	165.000,00
<b>Ausgaben 6300141</b>		<b>0,00</b>	<b>165.000,00</b>	<b>0,00</b>	<b>0,00</b>	<b>0,00</b>	<b>0,00</b>	<b>0,00</b>	<b>0,00</b>	<b>165.000,00</b>
02.6300145.960000	Baukosten Kiarwai Tinum	0,00	1.190.400,00	0,00	0,00	0,00	0,00	0,00	0,00	1.190.400,00
<b>Ausgaben 6300145</b>		<b>0,00</b>	<b>1.190.400,00</b>	<b>0,00</b>	<b>0,00</b>	<b>0,00</b>	<b>0,00</b>	<b>0,00</b>	<b>0,00</b>	<b>1.190.400,00</b>
02.6300146.960000	Baukosten Nordkamp Westerland	0,00	50.000,00	0,00	0,00	0,00	0,00	0,00	0,00	50.000,00
<b>Ausgaben 6300146</b>		<b>0,00</b>	<b>50.000,00</b>	<b>0,00</b>	<b>0,00</b>	<b>0,00</b>	<b>0,00</b>	<b>0,00</b>	<b>0,00</b>	<b>50.000,00</b>
02.6300147.960000	Baukosten Breslauer Str. u. Königsberger Str. Westerland	0,00	60.000,00	0,00	0,00	0,00	0,00	0,00	0,00	60.000,00
<b>Ausgaben 6300147</b>		<b>0,00</b>	<b>60.000,00</b>	<b>0,00</b>	<b>0,00</b>	<b>0,00</b>	<b>0,00</b>	<b>0,00</b>	<b>0,00</b>	<b>60.000,00</b>
02.6300150.960000	Baukosten StoV-Gelände, Hugo-Köcke-Weg, Westerland	0,00	50.000,00	0,00	0,00	0,00	0,00	0,00	0,00	50.000,00
<b>Ausgaben 6300150</b>		<b>0,00</b>	<b>50.000,00</b>	<b>0,00</b>	<b>0,00</b>	<b>0,00</b>	<b>0,00</b>	<b>0,00</b>	<b>0,00</b>	<b>50.000,00</b>
02.6700001.960000	Neueinrichtung von Beleuchtung sanlagen	0,00	158.000,00	0,00	0,00	0,00	0,00	0,00	14.729,26	143.270,74
<b>Ausgaben 6700001</b>		<b>0,00</b>	<b>158.000,00</b>	<b>0,00</b>	<b>0,00</b>	<b>0,00</b>	<b>0,00</b>	<b>0,00</b>	<b>14.729,26</b>	<b>143.270,74</b>
02.6700002.985000	Investitionszuschuss an KLM Theodor-Heuß-Straße	0,00	44.300,00	0,00	0,00	0,00	0,00	0,00	0,00	44.300,00
<b>Ausgaben 6700002</b>		<b>0,00</b>	<b>44.300,00</b>	<b>0,00</b>	<b>0,00</b>	<b>0,00</b>	<b>0,00</b>	<b>0,00</b>	<b>0,00</b>	<b>44.300,00</b>
02.6750001.320000	Kostenerstattung Dritter	0,00	546.800,00	0,00	0,00	0,00	0,00	0,00	0,00	546.800,00
<b>Einnahmen 6750001</b>		<b>0,00</b>	<b>546.800,00</b>	<b>0,00</b>	<b>0,00</b>	<b>0,00</b>	<b>0,00</b>	<b>0,00</b>	<b>0,00</b>	<b>546.800,00</b>
02.6750001.935000	Kauf von Fahrzeugen und Geräte n	0,00	35.000,00	0,00	0,00	0,00	0,00	0,00	3.253,17	31.746,83
<b>Ausgaben 6750001</b>		<b>0,00</b>	<b>35.000,00</b>	<b>0,00</b>	<b>0,00</b>	<b>0,00</b>	<b>0,00</b>	<b>0,00</b>	<b>3.253,17</b>	<b>31.746,83</b>
02.6800001.935000	Erwerb von beweglichen Sachen	0,00	4.000,00	0,00	0,00	0,00	0,00	0,00	0,00	4.000,00
<b>Ausgaben 6800001</b>		<b>0,00</b>	<b>4.000,00</b>	<b>0,00</b>	<b>0,00</b>	<b>0,00</b>	<b>0,00</b>	<b>0,00</b>	<b>0,00</b>	<b>4.000,00</b>
02.6800004.935000	Erwerb von beweglichen Sachen	0,00	120.000,00	0,00	0,00	0,00	0,00	0,00	16.640,25	103.359,75

<b>Ausgaben 6800004</b>		<b>0,00</b>	<b>120.000,00</b>	<b>0,00</b>	<b>0,00</b>	<b>0,00</b>	<b>0,00</b>	<b>0,00</b>	<b>0,00</b>	<b>16.640,25</b>	<b>103.359,75</b>
02.6800011.960000	Baukosten	0,00	22.000,00	0,00	0,00	0,00	0,00	0,00	0,00	0,00	22.000,00
<b>Ausgaben 6800011</b>		<b>0,00</b>	<b>22.000,00</b>	<b>0,00</b>	<b>0,00</b>	<b>0,00</b>	<b>0,00</b>	<b>0,00</b>	<b>0,00</b>	<b>0,00</b>	<b>22.000,00</b>
02.6800014.960000	Baukosten	0,00	80.000,00	0,00	0,00	0,00	0,00	0,00	0,00	0,00	80.000,00
<b>Ausgaben 6800014</b>		<b>0,00</b>	<b>80.000,00</b>	<b>0,00</b>	<b>0,00</b>	<b>0,00</b>	<b>0,00</b>	<b>0,00</b>	<b>0,00</b>	<b>0,00</b>	<b>80.000,00</b>
<b>Einnahmen EPL 6</b>		<b>0,00</b>	<b>2.435.500,00</b>	<b>0,00</b>	<b>0,00</b>	<b>0,00</b>	<b>0,00</b>	<b>0,00</b>	<b>0,00</b>	<b>74.772,51</b>	<b>2.360.727,49</b>
<b>Ausgaben EPL 6</b>		<b>0,00</b>	<b>6.640.300,00</b>	<b>0,00</b>	<b>0,00</b>	<b>0,00</b>	<b>0,00</b>	<b>0,00</b>	<b>0,00</b>	<b>48.654,65</b>	<b>6.591.645,35</b>
02.7000001.362000	Zuweisung des Kreises - hydrau	0,00	5.000,00	0,00	0,00	0,00	0,00	0,00	0,00	0,00	5.000,00
<b>Einnahmen 7000001</b>		<b>0,00</b>	<b>5.000,00</b>	<b>0,00</b>	<b>0,00</b>	<b>0,00</b>	<b>0,00</b>	<b>0,00</b>	<b>0,00</b>	<b>0,00</b>	<b>5.000,00</b>
02.7000001.950000	Planungskosten	0,00	50.000,00	0,00	0,00	0,00	0,00	0,00	0,00	0,00	50.000,00
02.7000001.960000	Baukosten Sanierung OFE	0,00	40.000,00	0,00	0,00	0,00	0,00	0,00	0,00	0,00	40.000,00
<b>Ausgaben 7000001</b>		<b>0,00</b>	<b>90.000,00</b>	<b>0,00</b>	<b>0,00</b>	<b>0,00</b>	<b>0,00</b>	<b>0,00</b>	<b>0,00</b>	<b>0,00</b>	<b>90.000,00</b>
02.7000002.950000	Planungskosten hydraulischer N achweis	0,00	5.000,00	0,00	0,00	0,00	0,00	0,00	0,00	0,00	5.000,00
<b>Ausgaben 7000002</b>		<b>0,00</b>	<b>5.000,00</b>	<b>0,00</b>	<b>0,00</b>	<b>0,00</b>	<b>0,00</b>	<b>0,00</b>	<b>0,00</b>	<b>0,00</b>	<b>5.000,00</b>
02.7010002.985000	Investitionszuschuss an KLM WC Anlage Keitumer Landstraße	0,00	500,00	0,00	0,00	0,00	0,00	0,00	0,00	411,16	88,84
<b>Ausgaben 7010002</b>		<b>0,00</b>	<b>500,00</b>	<b>0,00</b>	<b>0,00</b>	<b>0,00</b>	<b>0,00</b>	<b>0,00</b>	<b>0,00</b>	<b>411,16</b>	<b>88,84</b>
02.7700001.935000	Erwerb von beweglichen Sachen	0,00	23.000,00	0,00	0,00	0,00	0,00	0,00	0,00	0,00	23.000,00
<b>Ausgaben 7700001</b>		<b>0,00</b>	<b>23.000,00</b>	<b>0,00</b>	<b>0,00</b>	<b>0,00</b>	<b>0,00</b>	<b>0,00</b>	<b>0,00</b>	<b>0,00</b>	<b>23.000,00</b>
02.7710001.935000	Erwerb von beweglichen Sachen	0,00	5.000,00	0,00	0,00	0,00	0,00	0,00	0,00	40.341,00	-35.341,00
<b>Ausgaben 7710001</b>		<b>0,00</b>	<b>5.000,00</b>	<b>0,00</b>	<b>0,00</b>	<b>0,00</b>	<b>0,00</b>	<b>0,00</b>	<b>0,00</b>	<b>40.341,00</b>	<b>-35.341,00</b>
02.7910001.935000	Erwerb von beweglichen Sachen	0,00	30.000,00	0,00	0,00	0,00	0,00	0,00	0,00	0,00	30.000,00
<b>Ausgaben 7910001</b>		<b>0,00</b>	<b>30.000,00</b>	<b>0,00</b>	<b>0,00</b>	<b>0,00</b>	<b>0,00</b>	<b>0,00</b>	<b>0,00</b>	<b>0,00</b>	<b>30.000,00</b>
<b>Einnahmen EPL 7</b>		<b>0,00</b>	<b>5.000,00</b>	<b>0,00</b>	<b>0,00</b>	<b>0,00</b>	<b>0,00</b>	<b>0,00</b>	<b>0,00</b>	<b>0,00</b>	<b>5.000,00</b>
<b>Ausgaben EPL 7</b>		<b>0,00</b>	<b>153.500,00</b>	<b>0,00</b>	<b>0,00</b>	<b>0,00</b>	<b>0,00</b>	<b>0,00</b>	<b>0,00</b>	<b>40.752,16</b>	<b>112.747,84</b>

02.8600001.932100	Zuführung Kapitalrücklage	0,00	62.000,00	0,00	0,00	0,00	0,00	0,00	0,00	0,00	62.000,00
<b>Ausgaben 8600001</b>		<b>0,00</b>	<b>62.000,00</b>	<b>0,00</b>	<b>0,00</b>	<b>0,00</b>	<b>0,00</b>	<b>0,00</b>	<b>0,00</b>	<b>0,00</b>	<b>62.000,00</b>
02.8800001.340000	Erlös aus dem Verkauf von Grun dstücken	0,00	200.000,00	0,00	0,00	0,00	0,00	0,00	0,00	0,00	200.000,00
<b>Einnahmen 8800001</b>		<b>0,00</b>	<b>200.000,00</b>	<b>0,00</b>	<b>0,00</b>	<b>0,00</b>	<b>0,00</b>	<b>0,00</b>	<b>0,00</b>	<b>0,00</b>	<b>200.000,00</b>
02.8800001.932000	Grunderwerb	0,00	770.000,00	0,00	0,00	0,00	0,00	0,00	0,00	0,00	770.000,00
<b>Ausgaben 8800001</b>		<b>0,00</b>	<b>770.000,00</b>	<b>0,00</b>	<b>0,00</b>	<b>0,00</b>	<b>0,00</b>	<b>0,00</b>	<b>0,00</b>	<b>0,00</b>	<b>770.000,00</b>
02.8800015.950000	Planungskosten	0,00	10.000,00	0,00	0,00	0,00	0,00	0,00	0,00	1.026,26	8.973,74
<b>Ausgaben 8800015</b>		<b>0,00</b>	<b>10.000,00</b>	<b>0,00</b>	<b>0,00</b>	<b>0,00</b>	<b>0,00</b>	<b>0,00</b>	<b>0,00</b>	<b>1.026,26</b>	<b>8.973,74</b>
02.8800031.950000	Planungskosten	0,00	4.600,00	0,00	0,00	0,00	0,00	0,00	0,00	0,00	4.600,00
02.8800031.960000	Baukosten	0,00	50.400,00	0,00	0,00	0,00	0,00	0,00	0,00	0,00	50.400,00
<b>Ausgaben 8800031</b>		<b>0,00</b>	<b>55.000,00</b>	<b>0,00</b>	<b>0,00</b>	<b>0,00</b>	<b>0,00</b>	<b>0,00</b>	<b>0,00</b>	<b>0,00</b>	<b>55.000,00</b>
02.8800032.950000	Planungskosten	0,00	2.000,00	0,00	0,00	0,00	0,00	0,00	0,00	0,00	2.000,00
02.8800032.960000	Baukosten	0,00	22.000,00	0,00	0,00	0,00	0,00	0,00	0,00	0,00	22.000,00
<b>Ausgaben 8800032</b>		<b>0,00</b>	<b>24.000,00</b>	<b>0,00</b>	<b>0,00</b>	<b>0,00</b>	<b>0,00</b>	<b>0,00</b>	<b>0,00</b>	<b>0,00</b>	<b>24.000,00</b>
02.8800033.935000	Erwerb von beweglichen Sachen	0,00	700,00	0,00	0,00	0,00	0,00	0,00	0,00	0,00	700,00
<b>Ausgaben 8800033</b>		<b>0,00</b>	<b>700,00</b>	<b>0,00</b>	<b>0,00</b>	<b>0,00</b>	<b>0,00</b>	<b>0,00</b>	<b>0,00</b>	<b>0,00</b>	<b>700,00</b>
02.8800034.985000	Investitionszuschuss an KLM	0,00	5.200,00	0,00	0,00	0,00	0,00	0,00	0,00	0,00	5.200,00
<b>Ausgaben 8800034</b>		<b>0,00</b>	<b>5.200,00</b>	<b>0,00</b>	<b>0,00</b>	<b>0,00</b>	<b>0,00</b>	<b>0,00</b>	<b>0,00</b>	<b>0,00</b>	<b>5.200,00</b>
02.8800035.960000	Baukosten	0,00	350.000,00	0,00	0,00	0,00	0,00	0,00	0,00	272.000,00	78.000,00
<b>Ausgaben 8800035</b>		<b>0,00</b>	<b>350.000,00</b>	<b>0,00</b>	<b>0,00</b>	<b>0,00</b>	<b>0,00</b>	<b>0,00</b>	<b>0,00</b>	<b>272.000,00</b>	<b>78.000,00</b>
02.8800036.985000	Investitionszuschuss an KLM	0,00	21.800,00	0,00	0,00	0,00	0,00	0,00	0,00	0,00	21.800,00
<b>Ausgaben 8800036</b>		<b>0,00</b>	<b>21.800,00</b>	<b>0,00</b>	<b>0,00</b>	<b>0,00</b>	<b>0,00</b>	<b>0,00</b>	<b>0,00</b>	<b>0,00</b>	<b>21.800,00</b>
02.8800037.950000	Planungskosten Barrierefreiheit "Alte Post"	0,00	38.200,00	0,00	0,00	0,00	0,00	0,00	0,00	0,00	38.200,00

<b>Ausgaben 8800037</b>		<b>0,00</b>	<b>38.200,00</b>	<b>0,00</b>	<b>0,00</b>	<b>0,00</b>	<b>0,00</b>	<b>0,00</b>	<b>0,00</b>	<b>0,00</b>	<b>38.200,00</b>
02.8830001.985000	Investitionszuschuss an KLM	0,00	126.500,00	0,00	0,00	0,00	0,00	0,00	0,00	0,00	126.500,00
<b>Ausgaben 8830001</b>		<b>0,00</b>	<b>126.500,00</b>	<b>0,00</b>	<b>0,00</b>	<b>0,00</b>	<b>0,00</b>	<b>0,00</b>	<b>0,00</b>	<b>0,00</b>	<b>126.500,00</b>
02.8870002.935000	Erwerb von beweglichen Sachen	0,00	3.000,00	0,00	0,00	0,00	0,00	0,00	0,00	0,00	3.000,00
<b>Ausgaben 8870002</b>		<b>0,00</b>	<b>3.000,00</b>	<b>0,00</b>	<b>0,00</b>	<b>0,00</b>	<b>0,00</b>	<b>0,00</b>	<b>0,00</b>	<b>0,00</b>	<b>3.000,00</b>
02.8870003.960000	Baukosten	0,00	5.000,00	0,00	0,00	0,00	0,00	0,00	0,00	0,00	5.000,00
<b>Ausgaben 8870003</b>		<b>0,00</b>	<b>5.000,00</b>	<b>0,00</b>	<b>0,00</b>	<b>0,00</b>	<b>0,00</b>	<b>0,00</b>	<b>0,00</b>	<b>0,00</b>	<b>5.000,00</b>
02.8870004.960000	Baukosten	0,00	300,00	0,00	0,00	0,00	0,00	0,00	0,00	0,00	300,00
<b>Ausgaben 8870004</b>		<b>0,00</b>	<b>300,00</b>	<b>0,00</b>	<b>0,00</b>	<b>0,00</b>	<b>0,00</b>	<b>0,00</b>	<b>0,00</b>	<b>0,00</b>	<b>300,00</b>
02.8870005.960000	Baukosten	0,00	35.000,00	0,00	0,00	0,00	0,00	0,00	1.130,50		33.869,50
<b>Ausgaben 8870005</b>		<b>0,00</b>	<b>35.000,00</b>	<b>0,00</b>	<b>0,00</b>	<b>0,00</b>	<b>0,00</b>	<b>0,00</b>	<b>1.130,50</b>		<b>33.869,50</b>
02.8880004.950000	Planungskosten	0,00	9.000,00	0,00	0,00	0,00	0,00	0,00	0,00	0,00	9.000,00
02.8880004.960000	Baukosten	0,00	10.000,00	0,00	0,00	0,00	0,00	0,00	0,00	0,00	10.000,00
<b>Ausgaben 8880004</b>		<b>0,00</b>	<b>19.000,00</b>	<b>0,00</b>	<b>0,00</b>	<b>0,00</b>	<b>0,00</b>	<b>0,00</b>	<b>0,00</b>	<b>0,00</b>	<b>19.000,00</b>
<b>Einnahmen EPL 8</b>		<b>0,00</b>	<b>200.000,00</b>	<b>0,00</b>	<b>0,00</b>	<b>0,00</b>	<b>0,00</b>	<b>0,00</b>	<b>0,00</b>	<b>0,00</b>	<b>200.000,00</b>
<b>Ausgaben EPL 8</b>		<b>0,00</b>	<b>1.525.700,00</b>	<b>0,00</b>	<b>0,00</b>	<b>0,00</b>	<b>0,00</b>	<b>0,00</b>	<b>274.156,76</b>		<b>1.251.543,24</b>
02.9100000.300000	Zuführung vom Verwaltungshaush alt (Pflichtzuführung in Tilgungshöhe)	0,00	413.900,00	0,00	0,00	0,00	0,00	0,00	0,00	0,00	413.900,00
02.9100000.301000	Zuführung vom Verwaltungshaush alt (freier Finanzspielraum ohne Tilgung)	0,00	1.373.900,00	0,00	0,00	0,00	0,00	0,00	0,00	0,00	1.373.900,00
02.9100000.310000	Entnahme aus der allgemeinen Rücklage	0,00	15.126.500,00	0,00	0,00	0,00	0,00	0,00	0,00	0,00	15.126.500,00
<b>Einnahmen 9100000</b>		<b>0,00</b>	<b>16.914.300,00</b>	<b>0,00</b>	<b>0,00</b>	<b>0,00</b>	<b>0,00</b>	<b>0,00</b>	<b>0,00</b>	<b>0,00</b>	<b>16.914.300,00</b>
02.9100000.911000	Sparraten für Bausparverträge	0,00	33.600,00	0,00	0,00	0,00	0,00	0,00	33.600,00		0,00
02.9100000.912000	Zuführung zur Henner-Krogh-Rücklage	0,00	100.000,00	0,00	0,00	0,00	0,00	0,00	0,00	0,00	100.000,00
02.9100000.913000	Zuführung zur Felix- und Ella-Scholz Rücklage	0,00	27.000,00	0,00	0,00	0,00	0,00	0,00	0,00	0,00	27.000,00
02.9100000.977800	Tilgung Darlehen private Unternehmen	0,00	413.900,00	0,00	0,00	0,00	0,00	0,00	423.924,52		-10.024,52

<b>Ausgaben 9100000</b>	<b>0,00</b>	<b>574.500,00</b>	<b>0,00</b>	<b>0,00</b>	<b>0,00</b>	<b>0,00</b>	<b>0,00</b>	<b>457.524,52</b>	<b>116.975,48</b>
<b>Einnahmen EPL 9</b>	<b>0,00</b>	<b>16.914.300,00</b>	<b>0,00</b>	<b>0,00</b>	<b>0,00</b>	<b>0,00</b>	<b>0,00</b>	<b>0,00</b>	<b>16.914.300,00</b>
<b>Ausgaben EPL 9</b>	<b>0,00</b>	<b>574.500,00</b>	<b>0,00</b>	<b>0,00</b>	<b>0,00</b>	<b>0,00</b>	<b>0,00</b>	<b>457.524,52</b>	<b>116.975,48</b>
<b>Einnahmen Gesamt</b>	<b>0,00</b>	<b>19.586.200,00</b>	<b>0,00</b>	<b>0,00</b>	<b>0,00</b>	<b>0,00</b>	<b>0,00</b>	<b>74.772,51</b>	<b>19.511.427,49</b>
<b>Ausgaben Gesamt</b>	<b>0,00</b>	<b>19.586.200,00</b>	<b>0,00</b>	<b>0,00</b>	<b>0,00</b>	<b>0,00</b>	<b>0,00</b>	<b>984.481,10</b>	<b>18.601.718,90</b>

## Personalentwicklung der Inselverwaltung I. Quartal 2023 (Stichtag 31.03.2023)



# Sanierungsmaßnahmen nach Abstimmung mit KLM

Bauliche Maßnahmen - originäre Zuständigkeit KLM als Eigentümer und Projektleitung Verwaltungszentralisierung  
 Gesamt: 1.475.000 €  
 Projektierung durch Aflub - Zentrale Dienste –  
 Fachliche Unterstützung durch KLM

IT-Maßnahmen  
 Gesamt:  
 350.000 €

Zusatzarbeiten  
 Gesamt:  
 465.000 €

Hauselektrik  
 Bahnweg  
 Gesamt:  
 303.000 €

Baumaßnahmen Rathaus  
 Gesamt: 627.000 €

Baumaßnahmen Bahnweg  
 Gesamt: 545.000 €

Serverräume  
 Einrichtung  
 30.000 €

Möbeltransporte  
 20.000 €  
 (Entsorgung  
 Keller)

Arbeitsstunden  
 Elektriker  
 20.000 €  
 (sh. SHT - Gutachten)  
 in Planung

Zugangs-einrichtungen  
 8.000 €  
 (2 Türen mit  
 Zugangserfassung)

Gutachter Bau  
 50.000 €

Planungs-leistungen  
 140.000 €

Kurzfristig:  
 Klimatechnik  
 ca. 25.000  
 EURO  
 Langfristig:  
 Erweiterung  
 und Sanierung  
 des  
 Serverraums  
 ca. 250.000  
 EURO

Außenarbeiten  
 250.000 €  
 (Einsparung bei  
 Leerrohrverlegung ca.  
 120.000 €)

Umbau  
 Verteilungsraum  
 AfOuS  
 180.000 €

Inbetriebsetzung  
 200.000 €

Anmietung  
 Ausweichbüros  
 180.000 €

Material  
 Elektroanschlüsse  
 63.000 €

Zusammenlegung  
 Serverraum  
 20.000 €

Trockenlegung  
 Serverraum  
 50.000 €  
 (Aufgrabungsarbeiten  
 Anfang 2021)

Umbau Serverraum  
 80.000 €

Baubetreuung  
 20.000 €

Umbau Verteilerraum  
 Teeküche  
 50.000 €

Netzwerktechniker  
 120.000 €

Anbindungs-arbeiten  
 Feuerwache  
 265.000 €

Material Verkabelung  
 150.000 €

Brandschutz  
 Kabelkanäle  
 5.000 €

Baubetreuung  
 60.000 €

Zuschläge  
 152.000 €

Zugangs-einrichtungen  
 2.000 €

Maurerarbeiten  
 20.000 €

Material Kabelkanäle  
 70.000 €

Brandschutz  
 Türen  
 12.000 €

Brandschutz-gutachten  
 50.000 €

Brandschutz  
 Türen  
 8.000 €

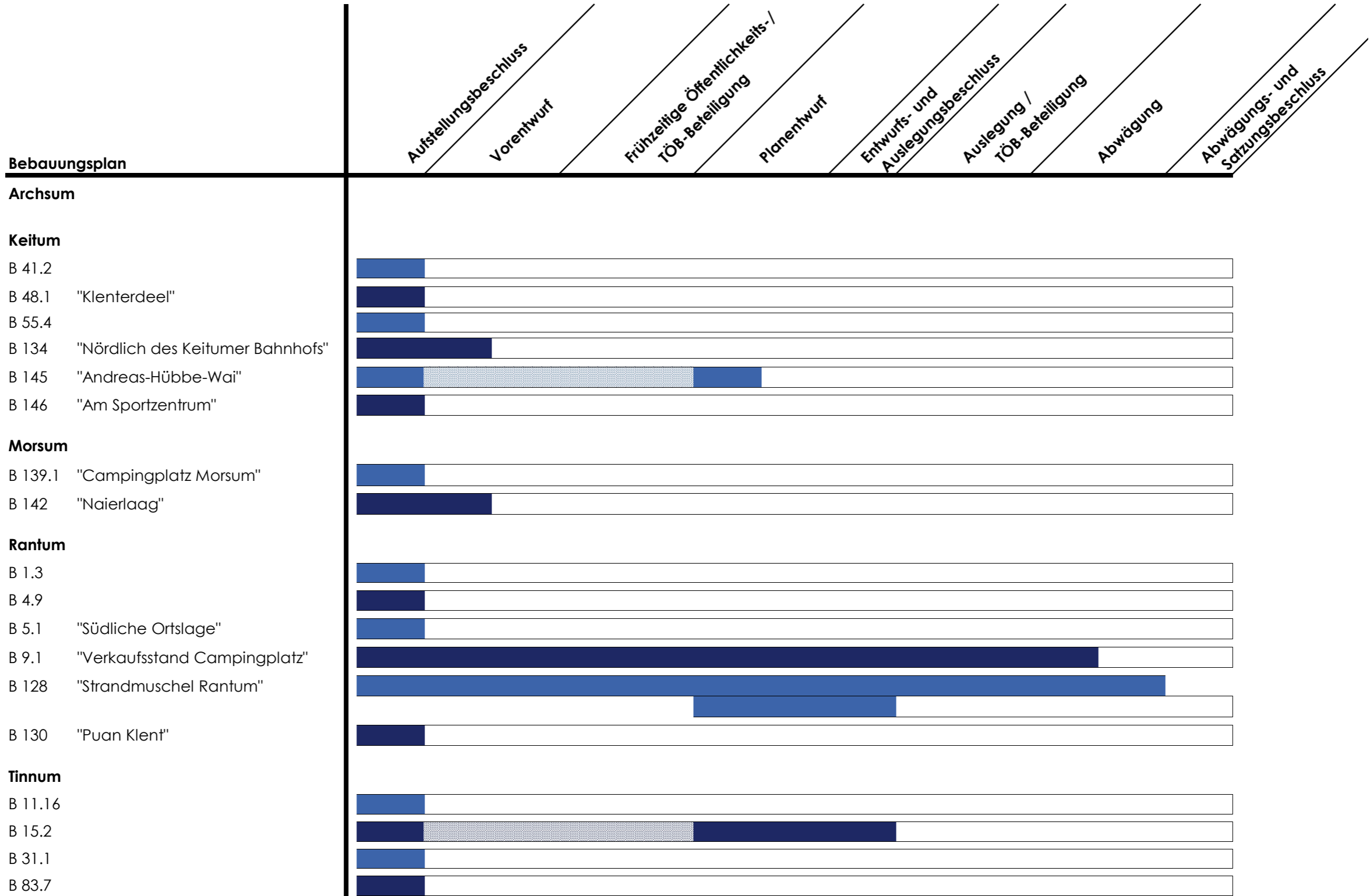
Brandschutz  
 Kabelkanäle  
 15.000 €

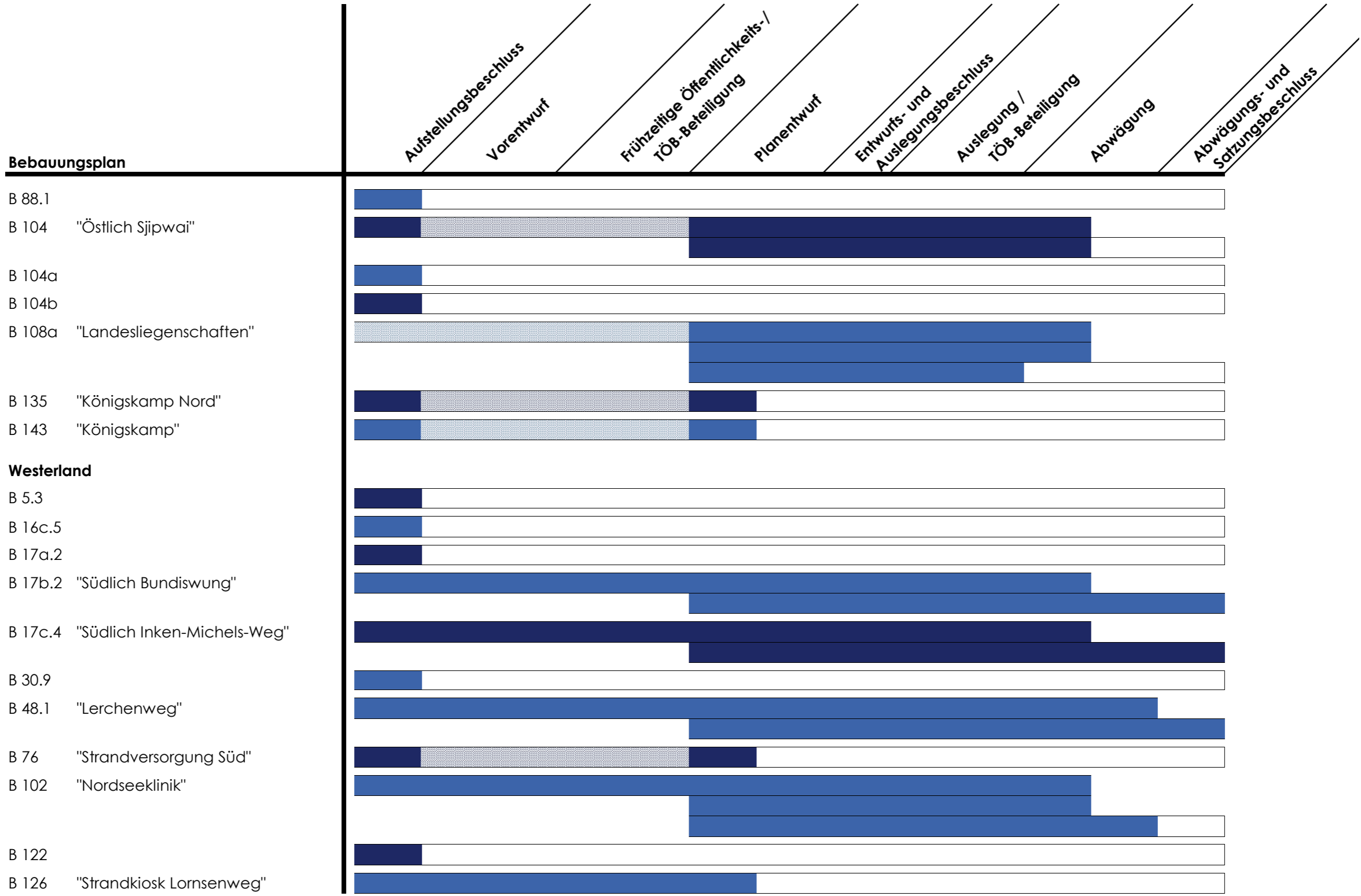
Mindesteinsatz: 27.500 EURO

blaue Kacheln: offene Maßnahmen

gelbe Kacheln: begonnene bzw. aktuell anzugehende Maßnahmen

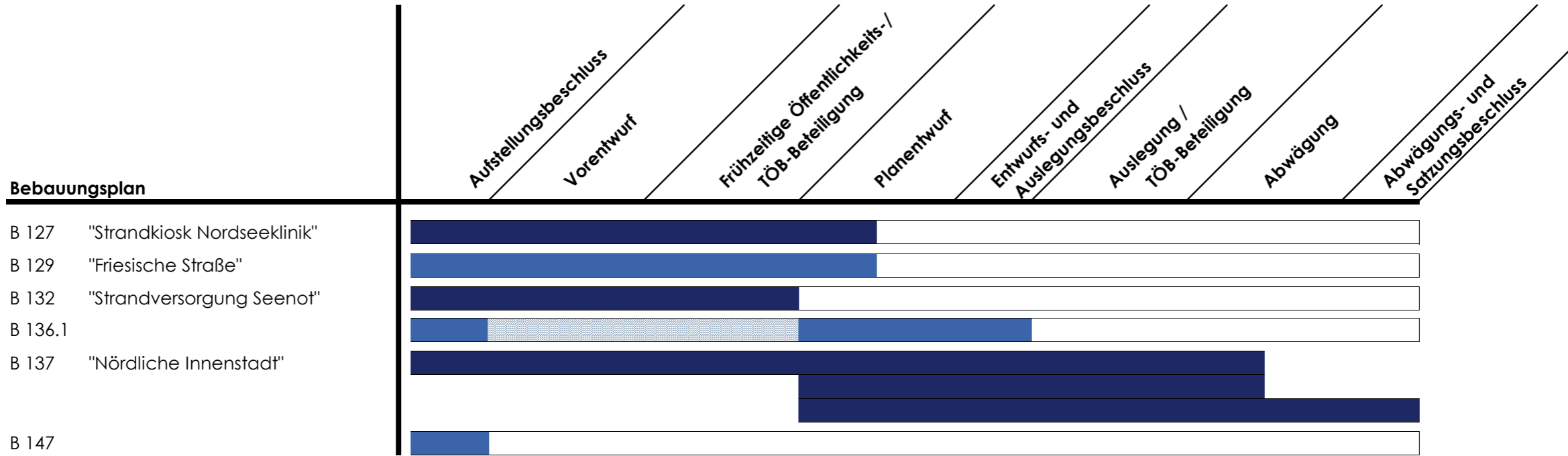






Verfahrensstand der Bebauungspläne in Aufstellung // Gemeinde Sylt

Stand: 31. März 2023



KLM - Kommunales Liegenschafts-Management, Sylt / Westerland

Quartalsbericht I | 2023 für den Zeitraum vom 1. Januar 2023 bis zum 31. März 2023

## 1. Operativer Geschäftsverlauf

### 1.1. Spartenentwicklung der Wohnimmobilien

Die Anzahl der Wohnungen im Bestand des KLM verringerte sich im Betrachtungszeitraum, mit der aus baulichen Mängeln begründeten Beendigung zehn nicht weitervermietbarer Souterrain-Wohnungen im Hugo-Köcke-Weg, zum Stichtag 31.03.2023 auf 1.165. Zudem erfolgte eine Umstrukturierung von 26 Wohnungen aus dem Erbbaurechtsbestand in den frei finanzierten Bestand im Zuge des getätigten Beschlusses der Gemeindevertretung die vermieteten Doppelhaushälften nicht zu verkaufen, sondern zu sanieren und neu zu vermieten; zwei Reihenhausteile in der Seedeichsiedlung sind weiterhin zum Verkauf vorgesehen.

	31.12.2022	31.03.2023	30.06.2023	30.09.2023	31.12.2023
frei finanziert Bestand	360	386			
öffentlich geförderter Bestand	417	417			
kommunal geförderter Bestand	329	319			
Wohnungen im hoheitlichen Bestand	41	41			
Wohnungen im Erbbaurechtsbestand	28	2			
<b>Gesamt</b>	<b>1.175</b>	<b>1.165</b>			

Bei den 41 in hoheitlichen Gebäuden befindlichen Wohnungen erfolgte durch das KLM eine erfolgsneutrale Bewirtschaftung im Zuge der Objektabrechnung. Die monatlichen Durchschnittsmieten sind folgender Aufstellung zu entnehmen:

	gesamt	frei finanzierter Bestand	öffentlich geförderter Bestand	kommunal geförderter Bestand	hoheitlicher Bestand	Erbbau- rechts- bestand
Wohnfläche in m <sup>2</sup>	69.702	25.306	25.974	15.672	2.615	134
Ø Miete in EUR/m <sup>2</sup> /mtl.	7,23	8,91	6,70	5,54	6,19	8,18

Die Durchschnittsmieten wurden stichtagsgenau anhand der Wohnungssollmieten in Verbindung mit der Gesamtwohnfläche der jeweiligen Sparte zum Quartalsende ermittelt.

Alle im Zuge der Flüchtlingsunterbringung an das Ordnungsamt vermieteten Wohnungen, die über den Bestand des KLM verteilt sind, wurden in den Durchschnittsmieten berücksichtigt und sorgten für einen vorübergehenden leichten Anstieg in der jeweiligen Sparte.

Im ersten Quartal 2023 wurden 19 Kündigungen wirksam und insgesamt 15 Neuvermietungen durchgeführt. Der Wohnungsleerstand in dem betrachteten Quartal ist mit 164 Monaten gegenüber dem vorherigen Quartal (186) gesunken:

	<b>2022</b>	1. Quartal	2. Quartal	3. Quartal	4. Quartal	<b>2023</b>
	<b>Gesamt</b>					<b>Gesamt</b>
Leerstandsmonate bei Wohnungen	<b>709</b>	164				<b>164</b>

Als Hauptgrund war hier die Ansammlung von leerstehenden Wohnungen in der Westheddig ausschlaggebend, die zum Abriss vorgesehen sind und somit nicht erneut vermietet wurden. Es handelte sich dabei um geplanten Leerstand zur Umsetzung der Abrissstrategie.

#### 1.1.1 Sparte hoheitliche Liegenschaften

Durch das KLM wurden im ersten Quartal 2023 insgesamt 34 hoheitliche Objekte mit 115 (-1 Teststation) Mieteinheiten im Rahmen eines Nutzungskontrakts mit der Gemeinde Sylt bewirtschaftet, der die Grundlage einer seit dem 01.01.2015 umgesetzten ergebnisneutralen Bewirtschaftung bildet. Die Abrechnung der hoheitlichen Objekte für das Jahr 2022 befand sich zum Stichtag in der Vorbereitung.

#### 1.1.2 Sparte Erbbaurechtsobjekte

Bei den 173 Erbbaurechtsobjekten handelt es sich überwiegend um Objekte in der Marine- und der Seedeichsiedlung. Bezogen auf die m<sup>2</sup>-Erbbaurechtsgrundstücksfläche zeigten sich zum Stichtag in den Siedlungen bzw. Ortschaften folgende Erbbauzinshöhen:

	gesamt	Seedeichsiedlung	Marine-siedlung	Morsum und Archsum	Sonstige
Erbbaurechtsfläche in m <sup>2</sup>	76.849	26.544	24.356	10.317	15.632
Ø Erbbauzins in €/m <sup>2</sup> /mtl.	0,74	0,60	1,05	0,57	0,59

### 1.2. Investitionen und Instandhaltungen

Die getätigten Instandhaltungsausgaben im Bereich der Wohngebäude verliefen im ersten Quartal 2023 entsprechend der saisonalen Gegebenheiten unterplanmäßig. Im hoheitlichen Bereich lagen die Ausgaben, aufgrund des Interimshaushaltes, zum Stichtag ebenfalls unter Plan.

Instandhaltungen	Ist bis 31.03.23 EUR	Plan bis 31.03.23 EUR
Wohngebäude / Wohnsiedlungen	105.356	180.000
hoheitliche Objekte	55.145	90.000
Erbbaurechtsobjekte	0	1.575
<b>Instandhaltungen gesamt</b>	<b>160.501</b>	<b>271.575</b>

Nachstehender Aufstellung ist zu entnehmen, wie hoch sich die Instandhaltungen je Quadratmeter Nutzfläche in den einzelnen Sparten zum Stichtag 31.03.2023 beliefen:

	gesamt	frei finanzierter Bestand	öffentlich geförderter Bestand	kommunal geförderter Bestand	hoheitlicher Bestand	Erbbau- rechts- bestand
Inst. in TEUR	<b>161</b>	49	12	33	66	0
Nutzflächen in m <sup>2</sup>	<b>110.518</b>	32.481	25.974	15.672	36.256	134
Ø Inst. in EUR/m <sup>2</sup> /a	<b>5,81</b>	6,08	1,82	8,49	7,29	0,38

### 1.3. Bautätigkeit

511 Wohnungen befanden sich zum Stichtag 31.03.2023 in konkreter Planung und Umsetzung.

Bautätigkeit	gesamt	geplante Fertigstellung		
		2023	2024	ab 2025
Wohneinheiten	511	64	79	368

Eine detaillierte Übersicht über die aktuellen Wohnungsbauprojekte und die voraussichtlichen Fertigstellungstermine liefert die Anlage 1. Diese ist auch regelmäßig aktualisiert auf der Homepage unter [klm-sylterwohnen.de](http://klm-sylterwohnen.de) einzusehen.

## 2. Wirtschaftlicher Geschäftsverlauf

### 2.1. Vermögenslage

Es lagen keine Hinweise auf erhebliche Abweichungen von der im Rahmen der Wirtschaftsplanung prognostizierten Vermögensentwicklung vor.

### 2.2. Ertragslage

Die Erlössituation im ersten Quartal 2023 entsprach den Planvorgaben des Wirtschaftsplanes.

<b>Erlössituation</b>	<b>Ist bis 31.03.2023 EUR</b>	<b>Plan bis 31.03.2023 EUR</b>
Mieten und Pachten	1.833.552	1.884.500
Erlösschmälerungen	-43.413	-67.250
<b>Erlöse gesamt</b>	<b>1.790.139</b>	<b>1.817.250</b>

### 2.3. Finanzlage

Die Fremdkapitalzinsen lagen im ersten Quartal 2023 unterhalb der planmäßigen Ansätze.

<b>Finanzsituation</b>	<b>Ist bis 31.03.2023 EUR</b>	<b>Plan bis 31.03.2023 EUR</b>
Zinsen f. Darlehen u. sonst. Darlehenskosten	328.448	383.250

Die Planansätze des Wirtschaftsplanes wurden weitestgehend eingehalten. Es ergaben sich keine wesentlichen Abweichungen, sodass zum Stichtag von einem planmäßigen und positiven Jahresergebnis für 2023 auszugehen ist.

## 3. Energetische Bestandssituation

### 3.1. Heizkosten-Monitoring

Die Wohnungsbestände des KLM werden durch Fernwärme / Contracting, Gas und Strom (Wärmepumpen) und in vernachlässigbaren Einzelfällen noch mit Heizöl beheizt.

Folgende Tabelle liefert eine Übersicht über die Entwicklung der durchschnittlichen Energiepreise (€/kWh) nach Versorgungsart. Die angegebenen Preise umfassen nur die Brennstoff-/Energiekosten bzw. Wärmelieferung:

	2018	2019	2020	2021	2022*
Fernwärme / Contracting	11,7 ct./kWh	12,3 ct./kWh	12,5 ct./kWh	12,5 ct./kWh	12,9 ct./kWh
Gas	4,9 ct./kWh	5,3 ct./kWh	5,4 ct./kWh	5,5 ct./kWh	5,2 ct./kWh
Strom WP**	22,9 ct./kWh	25,2 ct./kWh	24,5 ct./kWh	24,2 ct./kWh	22,9 ct./kWh

\*In 2022 sind gesetzliche, marktbedingte Endverbraucherpreissenkungen zum Tragen gekommen, wie z. B. der Wegfall der EEG-Umlage ab 1. Juli im Bereich Strom, die Mehrwertsteuersenkung von 19 auf 7% für Erdgas und Fernwärme / Contracting ab 1. Oktober sowie die Dezember-Soforthilfen für Fernwärme- und Gaskunden.

\*\*Der Antriebsstrompreis je kWh ist nicht direkt vergleichbar mit Gas oder Fernwärme / Contracting, da Wärmepumpen in etwa den dreifachen Wirkungsgrad in der Wärmeerzeugung aufweisen.

Folgende Aufstellung zeigt die durchschnittliche Heizkostenbelastung der Mieterhaushalte des KLM (in €/m<sup>2</sup>/mtl.):

	2018	2019	2020	2021	2022*
Fernwärme / Contracting	1,29	1,31	1,27	1,35	1,21
Gas	0,49	0,50	0,52	0,57	0,49
Strom WP	0,74	0,80	0,70	0,85	0,59

Für eine bestandstypische 60 m<sup>2</sup> große Wohnung ergeben sich folgende Jahresheizkosten ohne Messdienstleisterkosten u. a.:

	2018	2019	2020	2021	2022*
Fernwärme / Contracting	929 €	943 €	914 €	972 €	871 €
Gas	353 €	360 €	374 €	410 €	353 €
Strom WP	533 €	576 €	504 €	612 €	425 €

Durch frühzeitig abgeschlossene, langfristige Rahmenverträge (aktueller Vertrag 01.01.2021 bis 31.12.2023) konnten in der Erdgasversorgung größere Preisschwankungen und -anstiege verhindert werden. Es ist jedoch mit einer Verlängerung des Rahmenvertrages ab 2024 bereits zum Stichtag absehbar gewesen, dass aufgrund gestiegener Erdgasmarktpreise das bekannte, niedrige Niveau in Zukunft nicht mehr zu halten sein wird. Erste Indikationen ergaben Preissteigerungen für einen kommenden Erdgas-Rahmenvertrag im Bereich von ca. 100% unter Berücksichtigung der ansteigenden CO<sub>2</sub>-Bepreisung, des Wegfalls der Mehrwertsteuersenkung sowie der Energiepreisbremse / Einmalzahlungen. Vorgenannte gesetzliche Parameter beeinflussen gleichermaßen die Fernwärme- / Contractingpreise (vollständig erdgasbasierte Netze), dessen Niveau nach Ende der gesetzlichen Subventionen schwierig einzuschätzen bleibt. Ebenso sind bereits für 2023 deutlich gestiegene Antriebsstromkosten (+ 50%) für die Wärmepumpen seitens der EVS umgesetzt worden, welche nicht von Energiepreisbremsen oder Mehrwertsteuersenkungen geschützt sind.

### 3.2. CO<sub>2</sub>-Monitoring

Folgende Energie- und CO<sub>2</sub>-Bilanzen des KLM geben Aufschluss über die Emissionen des Wohnungsbestandes:



Energie- und CO <sub>2</sub> -Bilanz	Gebäudebestand		Endenergieverbrauch		CO <sub>2</sub> -Emissionsfaktor mit Vorketten	CO <sub>2</sub> -Ausstoß 2022		
	Anzahl	Wohnfläche						
Eigenversorgter Wohnungsbestand*	Einheiten	m <sup>2</sup>	kWh/a	kWh/m <sup>2</sup> a	g/kWh	t/a	kg/m <sup>2</sup> a	t/WE
	Fernwärme / Contracting	749	42.898,01 m <sup>2</sup>	4.136.689,00	96	249,3	1.031,5	24,0
Gaskessel	183	13.286,28 m <sup>2</sup>	1.613.377,00	121	240,0	387,2	29,1	2,1
BHKW	-	-	-	-	-	-	-	-
Wärmepumpen	70	5.811,07 m <sup>2</sup>	192.893,00	33	0,0	0,0	0,0	0,0
Holzpellettheizungen	-	-	-	-	-	-	-	-
Ölkessel	24	1.178,99 m <sup>2</sup>	167.240,00	142	310,0	51,8	44,0	2,2
<b>Summe bzw. Mittelwert</b>	<b>1.026</b>	<b>63.174,35 m<sup>2</sup></b>	<b>6.110.199,00</b>	<b>97</b>	<b>240,5</b>	<b>1.469,5</b>	<b>23,3</b>	<b>1,4</b>
Wohnungen in den hoheitlichen Gebäuden sowie die mit Etagenheizung/Nachtspeicher-versorgten Einheiten wurden nicht berücksichtigt								

Die Bereitstellung der Heiz- und Warmwasserversorgung inklusive der vorgelagerten Prozesse (Rohstoffabbau, Lagerung, Transport etc.) in den KLM Wohnungsbeständen hat im Jahr 2022 im Schnitt 23,3 kg CO<sub>2</sub>/m<sup>2</sup> Wohnfläche (Vorjahr: 28,3 kg CO<sub>2</sub>/m<sup>2</sup>), bei einem Endenergieverbrauch von durchschnittlich 97 kWh/m<sup>2</sup>a (Vorjahr: 115 kWh/m<sup>2</sup>a), verursacht. Ausschlaggebend für die um 18 % gesunkenen Emissionen je m<sup>2</sup> Wohnfläche waren niedrigere Energieverbräuche sowie der Einsatz von weiteren Wärmepumpen.

Die Energie- und CO<sub>2</sub>-Bilanz der hoheitlichen Objekte stellt sich wie folgt dar:

Energie- und CO <sub>2</sub> -Bilanz	Gebäudebestand		Endenergieverbrauch		CO <sub>2</sub> -Emissionsfaktor mit Vorketten	CO <sub>2</sub> -Ausstoß 2022		
	Anzahl	Nutzfläche						
kommunale Liegenschaften	Gebäude	m <sup>2</sup>	kWh/a	kWh/m <sup>2</sup> a	g/kWh	t/a	kg/m <sup>2</sup> a	
	Fernwärme / Contracting	11	24.098,73 m <sup>2</sup>	2.208.930,00	92	234,5	517,9	21,5
Gaskessel	14	9.799,20 m <sup>2</sup>	1.281.046,00	131	240,0	307,5	31,4	
BHKW	-	-	-	-	-	-	-	
Wärmepumpen	1	790,50 m <sup>2</sup>	18.250,00	23	0	0,0	0,0	
Holzpellettheizungen	-	-	-	-	-	-	-	
Ölkessel	3	1.797,37 m <sup>2</sup>	215.000,00	120	310,0	66,7	37,1	
<b>Summe bzw. Mittelwert</b>	<b>29</b>	<b>36.485,80 m<sup>2</sup></b>	<b>3.723.226,00</b>	<b>102</b>	<b>239,6</b>	<b>892,1</b>	<b>24,5</b>	

Die hoheitlichen Objekte wiesen in 2022 CO<sub>2</sub>-Emissionen in Höhe von 24,5 kg/m<sup>2</sup>a (Vorjahr: 28,8 kg/m<sup>2</sup>a) bei einem Endenergieverbrauch von 102 kWh/m<sup>2</sup>a Gebäudenutzfläche (Vorjahr: 121 kWh/m<sup>2</sup>a) für die Bereitstellung der Heizungswärme und ggf. Warmwasserversorgung auf. Auch hier, im Wesentlichen aufgrund von Energieeinsparungen, konnten die Emissionen um 15 % je m<sup>2</sup> Gebäudenutzfläche gesenkt werden.

### 3.2.1. CO<sub>2</sub>-Kosten

Folgende Tabelle liefert eine Übersicht über die antizipierte Entwicklung der CO<sub>2</sub>-Kosten in den durch das KLM verwalteten Liegenschaften (alle Zahlen in brutto). Bei dem ermittelten Preisanteil handelt es sich um den Anteil der CO<sub>2</sub>-Kosten am jeweiligen gesamten Brennstoff- oder Wärmepreis; anhand der aktuell schwer prognostizierbaren Brennstoffbeschaffungspreise sind diese Preisanteile für die Jahre 2024 bis 2025 jedoch nicht zuverlässig ermittelbar. Gebäude, die ausschließlich durch mit Ökostrom angetriebenen Wärmepumpen beheizt werden, sind von der CO<sub>2</sub>-Steuer ausgenommen.

	2021	2022	2023*	2024	2025
<b>CO<sub>2</sub>-Preis</b>	<b>29,75 €/t</b>	<b>35,70 €/t</b>	<b>35,70 €/t</b>	<b>41,65 €/t</b>	<b>53,55 €/t</b>
Fernwärme / Contracting	0,60 ct./kWh	0,72 ct./kWh	0,72 ct./kWh	0,84 ct./kWh	1,07 ct./kWh
CO <sub>2</sub> -Kosten	45 T€	40 T€	54 T€	63 T€	81 T€
<i>Preisanteil</i>	5%	5%	5%	5%	6%
Gas	0,54 ct./kWh	0,65 ct./kWh	0,65 ct./kWh	0,75 ct./kWh	0,97 ct./kWh
CO <sub>2</sub> -Kosten	18 T€	18 T€	17 T€	23 T€	29 T€
<i>Preisanteil</i>	10%	12%	10%	8%	10%
Heizöl	0,86 ct./kWh	1,03 ct./kWh	1,03 ct./kWh	1,20 ct./kWh	1,54 ct./kWh
CO <sub>2</sub> -Kosten	3 T€	4 T€	4 T€	4 T€	6 T€
<i>Preisanteil</i>	11%	7%	7%	8%	10%

In Summe sind in 2022 für die vom KLM verwalteten mit Fernwärme / Contracting beheizten Gebäude 40.190,61 € CO<sub>2</sub>-Kosten angefallen (Vorjahr: 44.657,77 €), davon entfielen 13.990,48 € (Vorjahr: 15.843,19 €) auf hoheitliche Gebäude.

Für die vom KLM verwalteten mit Gas beheizten Gebäude sind 18.332,12 € CO<sub>2</sub>-Kosten angefallen (Vorjahr: 17.853,64 €), davon entfielen 8.113,63 € (Vorjahr: 8.363,74 €) auf hoheitliche Gebäude.

Für die noch wenigen vom KLM verwalteten mit Öl beheizten Gebäude sind 3.925,13 € CO<sub>2</sub>-Kosten angefallen (Vorjahr: 3.147,37 €), davon entfielen 2.207,78 € (Vorjahr: 1.711,46 €) auf hoheitliche Gebäude.

Ursächlich für die gesunkenen CO<sub>2</sub>-Kosten, trotz Erhöhung des CO<sub>2</sub>-Preises, waren vor allem die gesunkenen Energieverbräuche in allen Liegenschaften sowie die Absenkung der Mehrwertsteuer von 19 % auf 7 % für das letzte Quartal in 2022.

Bei den Wohngebäuden können für 2022 die CO<sub>2</sub>-Kosten zu 100 % in Form der Heizkosten auf die Mieter umgelegt werden. Mit der seitens der Bundesregierung beschlossenen Einführung der Kostenteilung (CO<sub>2</sub>KostAufG) ab dem Abrechnungsjahr 2023 werden jedoch die anfallenden CO<sub>2</sub>-Kosten zwischen Vermieter und Mieter, je nach Effizienzstandard des Gebäudes, aufgeteilt werden. Bei einer angenommenen Aufteilung von 50:50 zwischen Vermieter und Mieter und konstanten CO<sub>2</sub>-Emissionen werden anfänglich nicht umlagefähige Kosten i. H. v. ca. 20 T€ beim KLM verbleiben. Weitere ca. 25 T€ werden zu Lasten der hoheitlichen Gebäude im Zuge der Objektabrechnung anfallen - nur ein geringer Anteil kann an die Wohnungs-, Gewerbe-, u. a. Drittmieten weitergereicht werden - der Großteil der Kosten wird bei der Gemeinde verbleiben.

\*Im November 2022 wurde mit dem „Zweiten Gesetz zur Änderung des Brennstoffemissionshandelsgesetzes“ die Anhebung des CO<sub>2</sub>-Preises in 2023 ausgesetzt.

Marcus Kopplin, Betriebsleitung – 04.04.2023

Projekt	Wohnungen	Politischer Planungsbeschluss	Vorplanung	Genehmigungsplanung	Ausschreibung	Bauzeit	Bezugsfertigkeit	aktueller Projektstand
		18%	36%	45%	57%			
Wohnquartier Westhedig 1. BA 30 WE	30						Jul. 2023	Innenausbau
Königsberger Straße 12, 14 5. BA. B	34						Nov. 2023	Innenausbau
Wohnquartier Westhedig 2. BA 30 WE	30						Dez. 2024	Ausschreibung
Wohnquartier Westhedig 3. BA 10 WE + 25 WE Azubiheim	35						Dez. 2024	Genehmigungsplanung
Parkplatz Theodor-Heuss-Str. Neubau MFH	6						Okt. 2024	Genehmigungsplanung
Abbruch / Neubau Danziger Straße 4	28						Okt. 2025	Genehmigungsplanung
Wohnquartier Westhedig 4. BA 30 WE	30						Dez. 2026	Genehmigungsplanung
Wohnquartier Westhedig 5. BA 30 WE	30						Dez. 2026	Genehmigungsplanung
Wohnquartier Westhedig 6. BA 30 WE	30						Dez. 2026	Genehmigungsplanung
Kampende / Borigwai, Tinnum Mehrfamilienhaus	4						Dez. 2024	Genehmigungsplanung
Archsum Reihenhäuser	4						Okt. 2024	Genehmigungsplanung
Wohnsiedlung Nord	250							Wettbewerbsphase
<b>Gesamt:</b>	<b>511</b>	<b>0</b>	<b>250</b>	<b>132</b>	<b>65</b>		<b>64</b>	

Stand: 3. April 2023



# Quartals-Bericht I/2023

Inhaltsverzeichnis	Seite
1. Wirtschaftlicher Geschäftsverlauf	03
1.1. Investitionen	03
1.2. Ertragslage	03
1.3. Finanzlage	03
2. Technische Kennzahlen	04
2.1. Stromversorgung	04
2.2. Gasversorgung	04
2.3. Wasserversorgung	05
2.4. Wärmeversorgung	05
3. Risiken der künftigen Entwicklung	05
4. Dienstleistungen und Engagement	06
4.1. Ausbau und Konsolidierung des Dienstleistungsangebotes	06
4.2. Engagement der EVS	06

## 1. Wirtschaftlicher Geschäftsverlauf

### 1.1. Investitionen

Für das Geschäftsjahr 2023 rechnet die EVS mit einem Investitionsvolumen von 15,3 Mio €.

Der Schwerpunkt im Bereich Strom ist die Erneuerung der Mittelspannungsleitung der Keitumer Landstraße sowie die Erneuerung der Mittelspannungsleitungen am Flughafen.

Für das Erdgasnetz steht die Sanierung des Ortsnetzes in der Kampstraße im Fokus.

In der Wärmesparte wird die Erweiterung des Fernwärmenetzes in der Bismarckstraße umgesetzt.

Im Bereich Wasser wird der Bau des Wasserspeichers Westerland fertiggestellt. Außerdem wird der Ausbau der Förderbrunnen und die Verlegung der dazugehörigen Leitungen auf dem Flughafengelände fortgeführt.

Für die Sparte Entsorgung stehen die Erneuerung der Druckleitung in Rantum sowie der Baubeginn der Schlammbehandlungsanlagen am Klärwerk im Vordergrund.

Die Investitionen beinhalten Erneuerungsmaßnahmen sowie neue, in die Zukunft gerichtete Ausbaumaßnahmen, um auch zukünftig eine sichere, zuverlässige und umweltgerechte Versorgung auf der Insel gewährleisten zu können.

### 1.2. Ertragslage

Für das Geschäftsjahr 2023 plant die EVS Umsatzerlöse in Höhe von voraussichtlich 88,9 Mio. €. Der Jahresüberschuss (vor Ausgleichszahlungen und Gewinnabführung) wird auf 14,7 Mio. € prognostiziert.

### 1.3. Finanzlage

Die EVS hat zur Finanzierung der Investitionen eine Darlehensaufnahme in Höhe von 12,0 Mio. € für 2023 geplant. Zusätzlich ist eine Kapitalrücklage i.H.v. 4,2 Mio. € geplant.

2. Technische Kennzahlen

2.1. Stromversorgung	Einheit	Stand zum Ende Quartal I	Veränderung zum Vorjahr
Solaranlagen	St.	157	3
Deponiegas	St.	1	0
in betrieb befindliche BHKW/Heizzentralen	St.	138	1
Länge des Leitungsnetzes (Kabel)	km	1.103	0
davon Mittelspannungskabel	km	292	0
davon Niederspannungskabel	km	505	0
davon Hausanschlusskabel	km	306	0
Hausanschlüsse	St.	12.480	15
eingebaute Stromzähler	St.	30.345	61

2.2. Gasversorgung	Einheit	Stand zum Ende Quartal I	Veränderung zum Vorjahr
Regelstationen	St.	33	0
Länge des Leitungsnetzes	km	446	0
<i>davon Hochdruck</i>	<i>km</i>	<i>53</i>	<i>0</i>
<i>davon Mitteldruck</i>	<i>km</i>	<i>134</i>	<i>0</i>
<i>davon Niederdruck</i>	<i>km</i>	<i>73</i>	<i>0</i>
<i>davon Hausanschlussleitungen</i>	<i>km</i>	<i>186</i>	<i>0</i>
Hausanschlüsse	St.	8.311	7
eingebaute Gaszähler	St.	9.147	11



2.3. Wasserversorgung	Einheit	Stand zum Ende Quartal I	Veränderung zum Vorjahr
in Betrieb befindliche Brunnen	St.	16	0
in Betrieb befindliche Reinwasserpumpen	St.	13	0
Länge des Leitungsnetzes	km	428	0
Hausanschlüsse	St.	8.740	5
eingebaute Wasserzähler	St.	10.810	20

2.4. Fernwärmeversorgung	Einheit	Stand zum Ende Quartal I	Veränderung zum Vorjahr
in Betrieb befindliche Kessel	St.	6	0
Länge des Leitungsnetzes	km	18	0
Hausanschlüsse	St.	124	1
eingebaute Wärmezähler	St.	127	2

### 3. Risiken der künftigen Entwicklung

Zu den wesentlichen Geschäftsrisiken zählen u. a. die Emissions-, Forderungsausfall-, Preissteigerungs- und Verlustrisiken sowie die Risiken aufgrund veränderter regulatorischer Vorgaben und Rahmenbedingungen. Außerdem besteht zurzeit ein Adressausfallrisiko bei den Vorlieferanten.

Mit dem Krieg gegen die Ukraine ist ein Unsicherheitsfaktor, der insbesondere in Bezug auf die Gasbeschaffungspreise zu Unsicherheiten führt, eingetreten. Dessen Auswirkungen auf die Jahresergebnisse der nächsten Jahre, sind zum jetzigen Zeitpunkt nicht absehbar.

Seit dem 23.06.2022 gilt die Alarmstufe des Notfallplans Gas. Die Gasversorgung in Deutschland ist stabil und die Versorgungssicherheit ist gewährleistet. Insgesamt wird von der Bundesnetzagentur die Lage als weniger angespannt als zu Beginn des Winters eingeschätzt. Der Bau und die Fertigstellung von LNG-Terminals in Deutschland unterstreichen diese Annahme.

Weitere Risiken können sich unter anderem aus höheren Forderungsausfällen und Kundeninsolvenzen aus den wirtschaftlichen Folgen der Energiekrise ergeben.

Das unternehmensweite Risikomanagementsystem zeigt mögliche Entwicklungen auf, die das Unternehmen wesentlich gefährden könnten.

## 4. Dienstleistungen und Engagement

### 4.1. Ausbau und Konsolidierung des Dienstleistungsangebotes

Das Dienstleistungsangebot konzentriert sich seit 2016 verstärkt auf die Produkte „Elektromobilität“, „Fernwärme und Contracting“, „WasserCheck legio und „Allgemeine Energieberatung“.

EVS bietet seit 2017 einen EVS Schwimm- und BadewasserCheck für öffentlich zugängliche Bäder an, der bereits von zahlreichen Kunden in Anspruch genommen wird.

Im privaten und halböffentlichen Bereich wird das Angebot über die Installation von Ladelösungen gut angenommen und die Nachfrage steigt. Die EVS hat insgesamt bereits über 200 Ladelösungen an Privatkunden, Hotellerie und andere Gewerbebetriebe vermietet oder verkauft.

### 4.2. Engagement der EVS

Auch in 2023 unterstützt EVS wieder viele Organisationen, Veranstaltungen und Einrichtungen auf Sylt. Gezielt unterstützen wir die ehrenamtliche Kinder- und Jugendarbeit auf der Insel Sylt sowie die der insularen Sportvereine.

Näheres erfahren Sie auf unserer Homepage unter:  
<https://www.energieversorgung-sylt.de/ihre-evs/soziales-engagement>

Sylt/Westerland, den 12. April 2023



Georg Wember  
Geschäftsführer -